



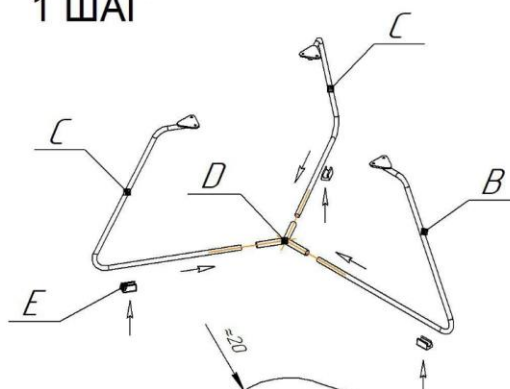
МЕБЕЛИК

# ИНСТРУКЦИЯ ПО СБОРКЕ СТОЛ ЖУРНАЛЬНЫЙ ЛЮЧИЯ 7101

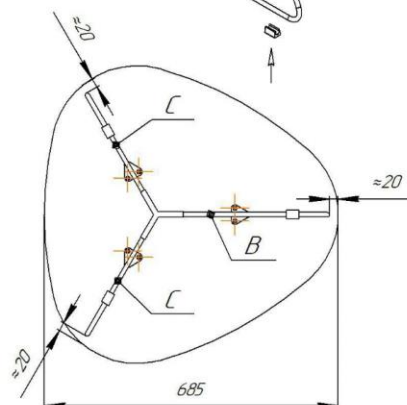
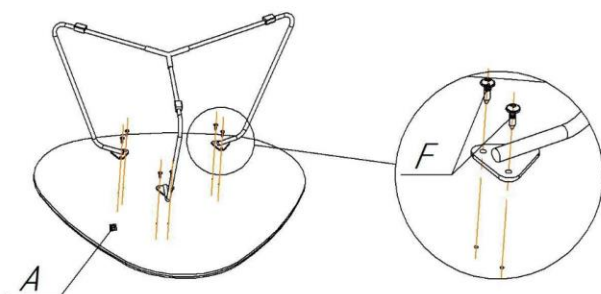
Общий вид изделия



1 ШАГ



2 ШАГ



Ax1 шт.	Bx1 шт.	Cx2 шт.	Dx1 шт.						
			<table border="1"> <thead> <tr> <th>Ex3 шт.</th> <th>Fx6 шт.</th> </tr> </thead> <tbody> <tr> <td></td> <td></td> </tr> <tr> <td>Подпятник</td> <td>4,2x16 (с п/ш)</td> </tr> </tbody> </table>	Ex3 шт.	Fx6 шт.			Подпятник	4,2x16 (с п/ш)
Ex3 шт.	Fx6 шт.								
Подпятник	4,2x16 (с п/ш)								

## ВНИМАНИЕ!

- \* эксплуатация изделия возможна после установки и затяжки всего крепежа;
- \* периодически (не реже 1 раза в месяц) производить подтяжку всех резьбовых соединений (винты, шурупы, стяжки и т.д.).

Максимальная распределенная статическая нагрузка  
на стол - 10 кг

[www.mehelik.ru](http://www.mehelik.ru)

+7(400)124-00-33 [info@mehelik.ru](mailto:info@mehelik.ru)