

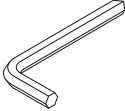






Изделие в сборе

Комплект деталей

№	Наименование	Кол-во	Ед.изм.
1	Полка верх	1	Шт
2	Полка центр	1	Шт
3	Полка низ	1	Шт
4	Стойка	4	Шт

 Конфирмат 16 шт	 Заглушка для конфирмата 16 шт	 Ключ шестигранный 1 шт	 Навес 2 шт.	 Саморез 3,5x51 2 шт	 Дюбель нейлон 2шт	 Саморез 3,5x16 4 шт
---	---	--	---	--	---	---

**внимание!** Сборку изделия следует проводить на ровной поверхности, покрытой тканью или бумагой, избегая ударов и неосторожных приемов, во избежание царапин и повреждений деталей. Распаковать упаковку и разложить детали и фурнитуру в места, удобные для дальнейшей сборки. Сборку удобно начинать, расположив изделие горизонтально. Собранный изделие установить на место эксплуатации, после установки изделие протереть влажной салфеткой.

\*В связи с постоянной работой, направленной на улучшение потребительских свойств мебели, возможны незначительные изменения в конструкции не влияющие на функциональные качества изделий.