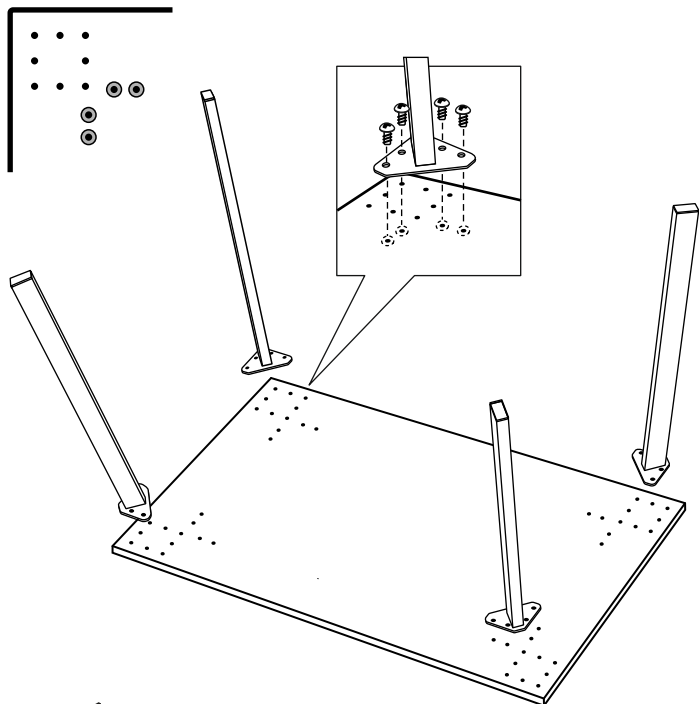




инструкции по сборке столов

# СЛИМ 2

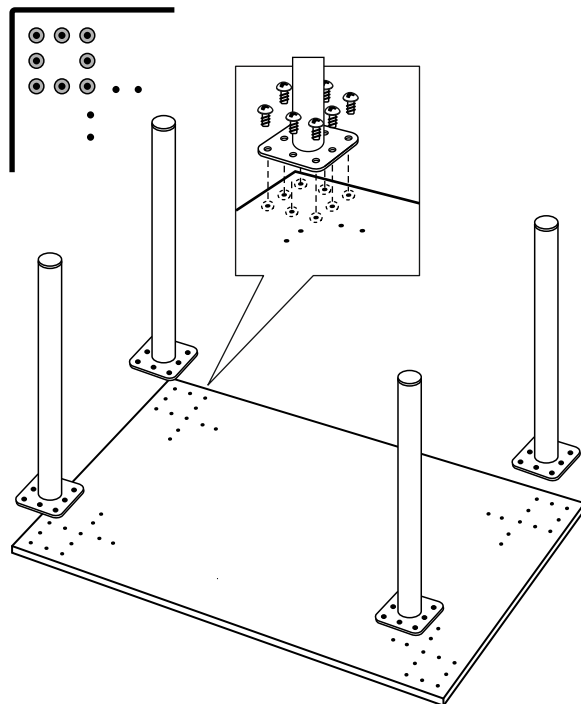




Понадобится  
отвертка



x16		евровинт 6,3×13	x32	
-----	--	-----------------	-----	--

# СЛИМ



x16		евровинт 6,3×13	x32	
-----	--	-----------------	-----	--

## ИНСТРУКЦИЯ ПО ЭКСПЛУАТАЦИИ И УХОДУ ЗА СТОЛОМ

- Эксплуатация только в закрытых и отопливаемых помещениях с относительной влажностью не более 70 %.
- Максимальная вертикальная абсолютная нагрузка на столешницу не должна превышать 50 кг.

• Допускается эксплуатация только на ровной поверхности. В противном случае возникают внутренние напряжения, которые могут привести к разрушению конструкции.

• Любое перемещение необходимо осуществлять, вставшись за ноги стола (перемещать за верхнюю столешницу ЗАПЕЛЧЕНО), приподнимая ее над полом.

• Не рекомендуется ставить горячие предметы (<math>+45^{\circ}\text{C}</math>: кухня, утюг и т. д.) на столешницу без подставки. Для предотвращения термического воздействия используйте тканевые, пластиковые или деревянные подставки.

• Для удаления загрязнений следует применять только специальные средства для стекла. Не рекомендуется использовать средства, обладающие абразивными свойствами, а также губки с покрытием из металлургического волокна. Для удаления жира или стружечного материала. Протирать поверхность стеклянных столов рекомендуется мягкой тканью или губкой, смоченной специальным средством.

• При эксплуатации изделия следует избегать падений от ударов, соприкосновений с острыми предметами, агрессивными химическими веществами.

• При сборке неопустимо перетягивать винты во избежание повреждения резьбового соединения.

• Просим Вас принять к сведению, что мебель из ЛДСП требует особого обращения и ухода во время ее эксплуатации.

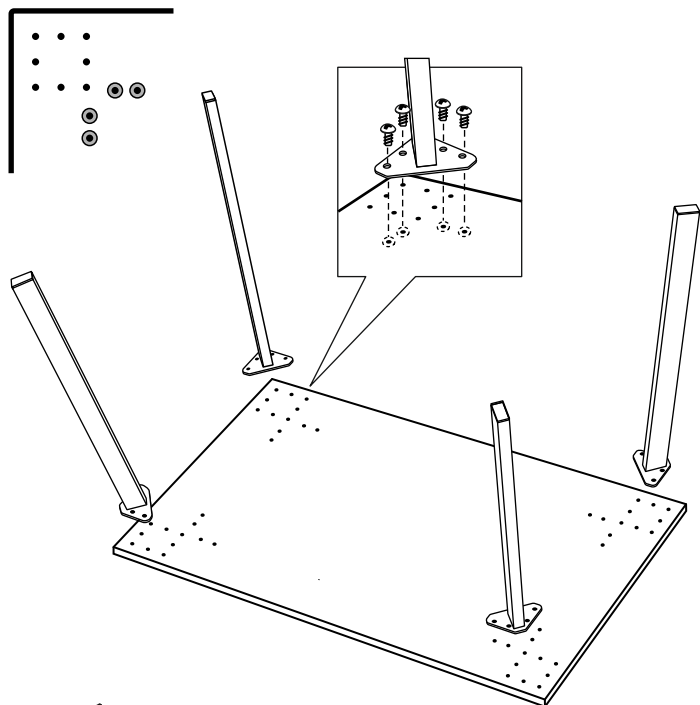
• Исключите прямое попадание воды на торцы деталей из ламинированной плиты. Ламинат защищает плиту от проникновения влаги внутрь, но сквозь микротрещины, имеющуюся между ламинатом и кромоочным материалом торца, вода легко проникает, что приводит к неизбежному разбуханию и деформации и деформации.

При попадании воды на торцы необходимо немедленно вытереть ее вытереть до сухого состояния.

**ВНИМАНИЕ!** За механические повреждения, потертости, царапины, разбухания ЛДСП, сколы и трещины мебели, возникшие при несоблюдении правил транспортировки и эксплуатации, изготовитель ответственности не несет!



инструкции по сборке столов

# СЛИМ 2

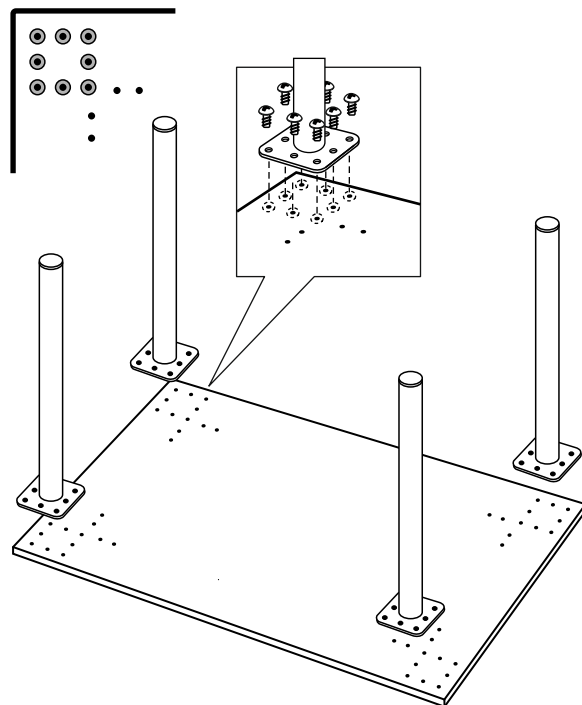




Понадобится  
отвертка



x16		евровинт 6,3×13	x32	
-----	--	-----------------	-----	--

# СЛИМ



x16		евровинт 6,3×13	x32	
-----	--	-----------------	-----	--

## ИНСТРУКЦИЯ ПО ЭКСПЛУАТАЦИИ И УХОДУ ЗА СТОЛОМ

- Эксплуатация только в закрытых и отапливаемых помещениях с относительной влажностью не более 70 %.
- Максимальная вертикальная абсолютная нагрузка на столешницу не должна превышать 50 кг.

• Допускается эксплуатация только на ровной поверхности. В противном случае возникают внутренние напряжения, которые могут привести к разрушению конструкции.

• Любое перемещение необходимо осуществлять, вставшись за ноги стола (перемещать за верхнюю столешницу ЗАПЕЛЧЕНО), приподнимая ее над полом.

• Не рекомендуется ставить горячие предметы (<math>+45^{\circ}\text{C}</math>: кухня, утюг и т.д.) на столешницу без подставки. Для предотвращения термического воздействия используйте тканевые, пластиковые или деревянные подставки.

• Для удаления загрязнений следует применять только специальные средства для стекла. Не рекомендуется использовать средства, обладающие абразивными свойствами, а также губки с покрытием из металлургического волокна или стержневого материала. Протирать поверхность стеклянных столов рекомендуется мягкой тканью или губкой, смоченной специальным средством.

• При эксплуатации изделия следует избегать контакта с острыми предметами, агрессивными химическими веществами.

• При сборке неопустимо перетягивать винты во избежание повреждения резьбового соединения.

• Просим Вас принять к сведению, что мебель из ЛДСП требует особого обращения и ухода во время ее эксплуатации.

• Исключите прямое попадание воды на торцевые детали из ламинированной плиты. Ламинат защищает плиту от проникновения влаги внутрь, но сквозь микротрещины, имеющуюся между ламинатом и кромоочным материалом торцевой, вода легко проникает, что приводит к неизбежному разбуханию и деформации и деформации.

При попадании воды на торцевые элементы необходимо немедленно вытереть ее вытереть до сухого состояния.

**ВНИМАНИЕ!** За механические повреждения, потертости, царапины, разбухания ЛДСП, сколы и трещины мебели, возникшие при несоблюдении правил транспортировки и эксплуатации, изготовитель ответственности не несет!