



беречь от прямых солнечных лучей



деликатная химчистка с использованием простых реагентов



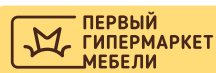
размещать не ближе 40-60 см от источников тепла



сухая чистка пылесосом мягкой щеткой



не использовать абразивные средства



УВАЖАЕМЫЙ ПОКУПАТЕЛЬ!

Просим перед сборкой убедиться:

- в полном наличии комплектующих
- в целостности деталей
- проверить размер изделия



Если что-то не так, не начинайте сборку - отсканируйте QR-код с упаковки товара.

В случае отсутствия QR-кода, позвоните: +7 800 775-80-16



Сохраняйте упаковку до окончания сборки!

Нам важно Ваше мнение, оставьте отзыв на сайте:

[ГипермаркетМебели.рф](https://www.gipermarketmebeli.ru)



Или перейдите по QR-коду, чтобы оставить отзыв

ДОМА

ДИВАН ПРЯМОЙ СИНАРА



Синара


Создавая наш диван мы вдохновлялись строгой и умиротворяющей красотой озера Синара, расположенного в Каслинском районе Челябинской области.

Это достаточно большой водоём с чистой проточной водой, обрамлённый величественными сосновыми колоннадами.

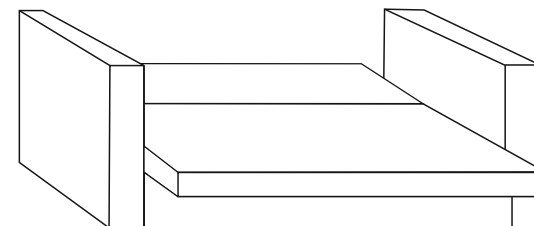
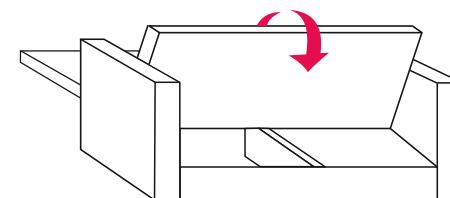
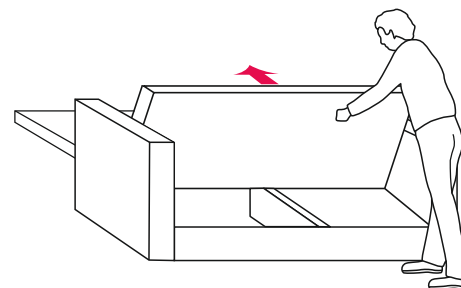
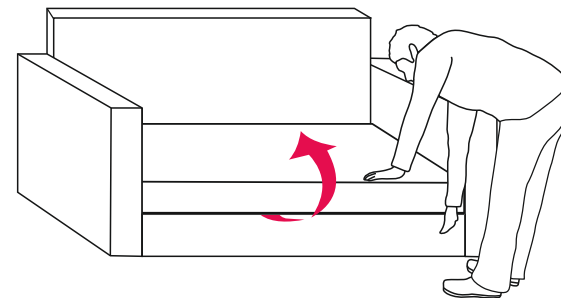
Поэтому, расположившись на удобном диване правильной формы "Синара", каждый может в полной мере ощутить истинное состояние спокойствия и расслабления, совсем как на берегу тихого и безмятежного озера.

⚠ Предупреждение

Для перемещения в пределах жилого пространства диван необходимо приподнимать над поверхностью пола. Это особенно актуально, когда опоры оснащены накладками, препятствующими скольжению.


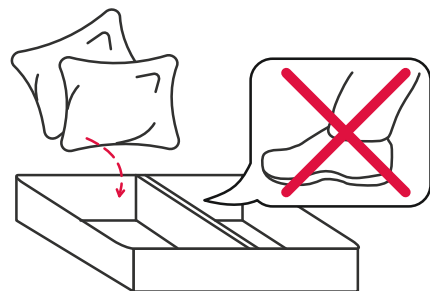


**Раскладка дивана,
механизм трансформации - книжка:**



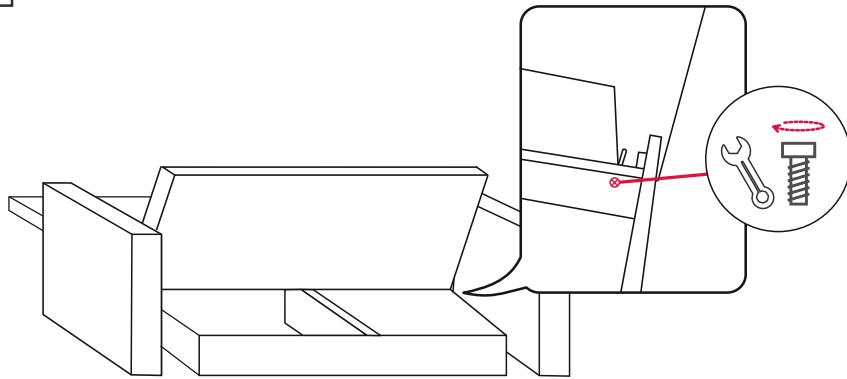
⚠ Предупреждение

Не наступать на ящик дивана, он предназначен только для постельных принадлежностей.



Необходимые инструменты для сборки: ножницы, крестовая отвертка, ключ на 13 мм


4



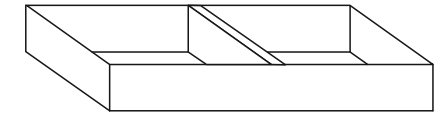
2 3 4

Комплектация:

ВНИМАНИЕ! Фурнитура (саморезы) для крепления спинки с сиденьем к коробу, вкручены в короб, в процессе сборки их необходимо открутить.

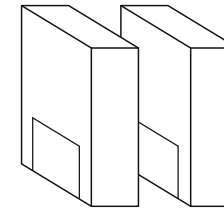



1 Сиденье со спинкой, 1шт



2 Короб, 1шт

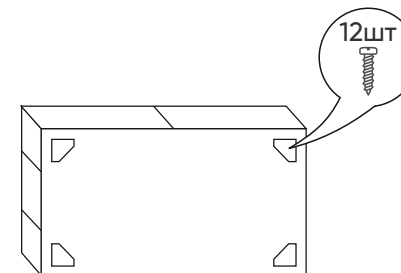
5



3 Подлокотник, 2шт



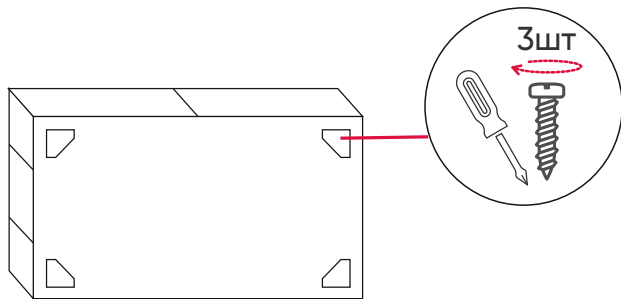
4 Болт, 4шт



5 Ножки, 4шт

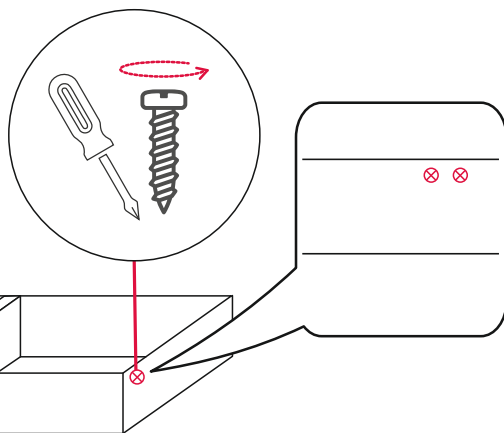
Поэтапная сборка:

1



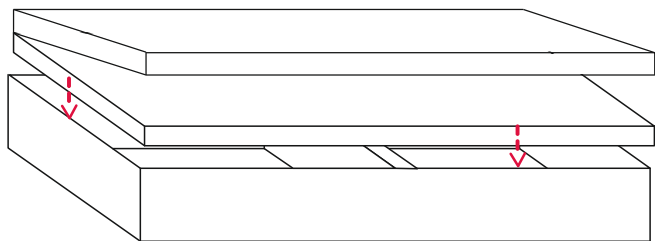
3

5



2

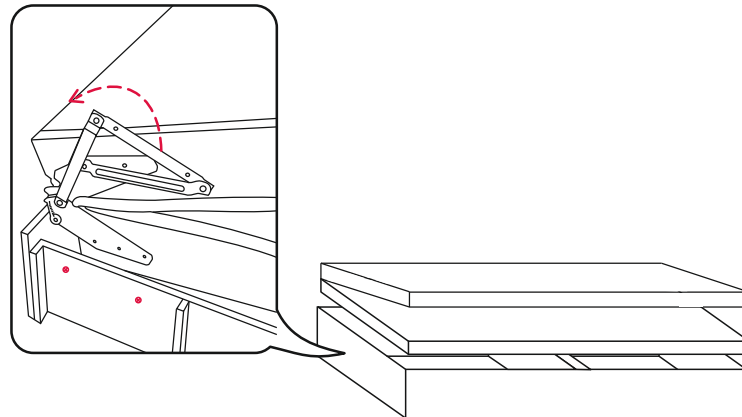
4



1

2

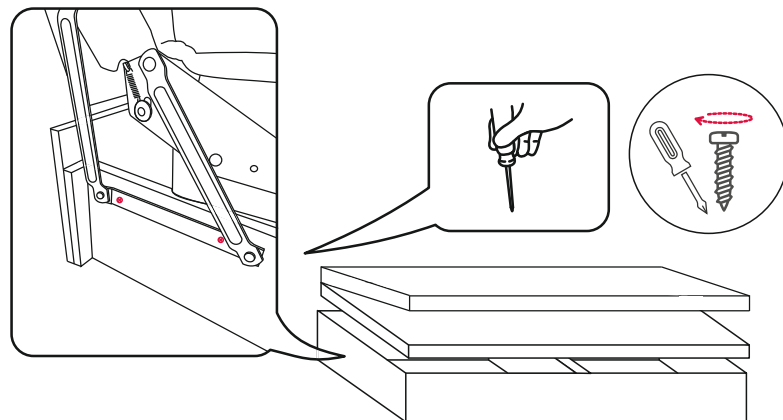
2



1

2

3



1

2