

Инструкция по уходу за мебелью и правила эксплуатации

Для поддержания надлежащего внешнего вида и увеличение срока эксплуатации рекомендуется соблюдать следующие общие правила:

1. Мебель должна эксплуатироваться в сухих и теплых помещениях, имеющих отопление и вентиляцию при температуре воздуха не ниже +1° и не выше +40°, относительной влажности 65-85%.
2. Расположение мебели ближе одного метра от отопительных приборов и других источников тепла, а также под прямыми солнечными лучами, вызывает ускоренное старение покрытия и деформацию мебельных щитов.
3. Поверхность деталей мебели следует оберегать от попадания влаги во избежание разбухания каркасов, фасадов и столешницы, отклеивания кромок на боковых поверхностях.
4. Следует оберегать поверхность мебели и ее конструктивные элементы от механических повреждений, которые могут быть вызваны воздействием твердых предметов, абразивных порошков, а также чрезмерными физическими нагрузками.
5. Изделия мебели необходимо устанавливать на ровные поверхности.
6. Рекомендуется для чистки преимущественно пользоваться мягкой тканью или замшей, смоченной и хорошо отжатой перед использованием. Всегда тщательно высушивайте (протирайте сухой тканью) смоченные участки по окончании чистки. Не следует использовать средства, обладающие абразивными свойствами, а также губки с покрытием из металлического волокнообразного или стружечного материала при чистке.
7. В процессе эксплуатации мебели возможно ослабление крепежной фурнитуры, необходимо осуществлять «затяжку» всех изделий металлофурнитуры, осуществляющих крепеж и регулировку узлов, обеспечивающих открывание и трансформацию подвижных элементов.

Общие технические указания по сборке.

Для удобства транспортировки и предохранения от повреждений, мебель поставляется в разобранном виде в индивидуальной упаковке. Вы можете собрать ее самостоятельно, либо воспользоваться услугами квалифицированных сборщиков. Не приступайте к сборке, не ознакомившись с инструкцией!

Проверить комплектность каждой упаковки, согласно комплекточной ведомости. **При обнаружении дефектов или не комплектности к сборке не приступать. Обратитесь к продавцу. ВНИМАНИЕ!** Не рекомендуется одновременно вынимать детали из всех упаковок во избежание их смешивания (можете перепутать детали). Проверить наличие фурнитуры.

Во избежание перекосов и повреждений, а также загрязнения мебели, сборку производить на ровном полу, покрытом тканью или бумагой. Необходимо соблюдать осторожность, чтобы не повредить поверхность деталей. В сборке сложных и больших изделий желательно участие двух человек. Перед началом сборки необходимо определить расположение деталей в изделии в соответствии со схемами сборки и инструкцией.

Производитель оставляет за собой право вносить незначительные изменения в конструкцию, не изменяющую внешний вид и дизайн изделия без предварительного уведомления.

Поставщик гарантирует соответствие товаров требованиям ГОСТа 16371-14 при соблюдении условий транспортировки, хранения, сборки (для мебели поставляемой в разобранном виде), эксплуатации.

Гарантийный срок эксплуатации мебели: детской и для общественных помещений - 18 месяцев, бытовой – 24 месяца. Гарантийный срок при розничной продаже через торговую сеть исчисляются со дня продажи мебели, но в пределах 30 месяцев со дня ее изготовления. Срок эксплуатации 10 лет.

440061, Россия, г. Пенза,
ул. Саранская, 1 А
телефон: (8412)20-22-62
e-mail: fores-mebel@mail.ru
www.fores-mebel.ru



отрезать и
приклеить

Кухонный модуль:
Шкаф нижний 1 створчатый
(ШН 150,200,300,400,450,500,601)

Соответствует
ГОСТ 16371-93
ТР ТС 025/2012
TC RU C-RU.AИ24.B.01044.

Дата изготовления: 20 ____ год
Гарантийный срок эксплуатации 24 мес.
Срок службы изделия 10 лет.
Материал: ЛДСП

Мебельная компания «ФОРЕС»

Паспорт изделия

Инструкция по сборке и эксплуатации мебели

Кухонный модуль:

Шкаф нижний 1 створчатый

ШН-150 (150x840x474) (ШхВхГ),

ШН-200 (200x840x474) (ШхВхГ),

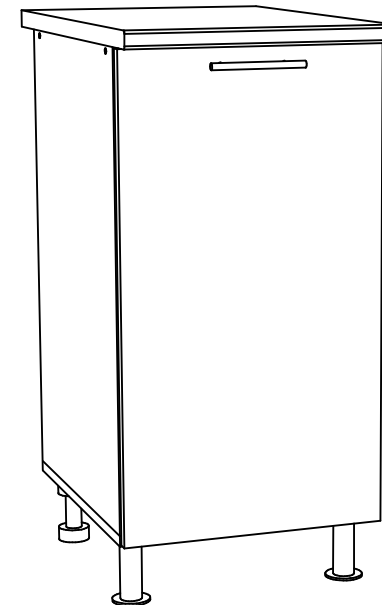
ШН-300 (300x840x474) (ШхВхГ),

ШН-400 (400x840x474) (ШхВхГ).

ШН-450 (450x840x474) (ШхВхГ).

ШН-500 (500x840x474) (ШхВхГ).

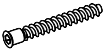



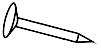







ШН-601 (600x840x474) (ШхВхГ).

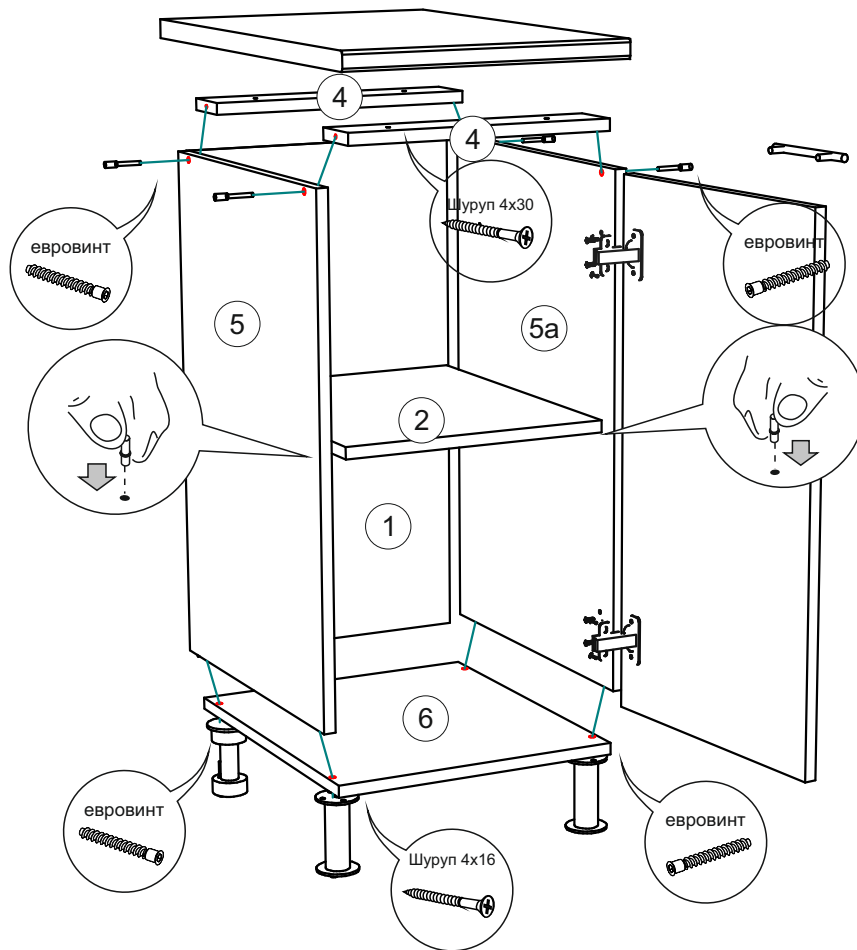


форес
мебельная компания

440061, Россия, г. Пенза,
ул. Саранская, 1 А
телефон: (8412)20-22-62
e-mail: fores-mebel@mail.ru
www.fores-mebel.ru

Фурнитура (Корпус). Комплектовочная ведомость.

Евровинт  8 шт	Заглушка евровинта  4 шт	Полкодержатель  4 шт	Петля накладная  2 шт	Гвоздь  30 шт	Ключ для евровинта  1 шт	Шуруп 4x16  24 шт
Шуруп 4x25  4 шт	Опора кухонная  4 шт	Опора OPC01K  2 шт	Стяжка межсекционная  2 шт	Фурнитура (Фасад). Комплектовочная ведомость. Шуруп для ручки 3,5x30  2 шт		
			Ручка  1 шт			



ШН-150. Комплектовочная ведомость на детали

Упаковка	Наименование	Длина	Ширина	Кол-во	№ по схеме
Упаковка № 1	Бок	700	458	2	5,5а
	Крышка	150	458	1	6
	Полка	118	458	1	2
	Планка	118	74	2	4
	Задняя стенка (ДВП)	715	145	1	1
	Фурнитура (корпус)	1 кмпл.			
Упаковка № 2	Створка	712	146	1	8
	Фурнитура (фасад)	1 кмпл			

ШН-200. Комплектовочная ведомость на детали

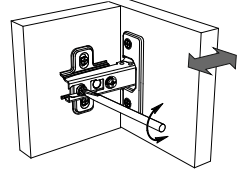
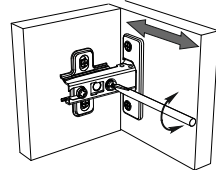
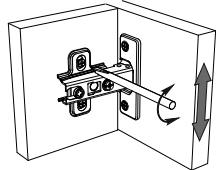
Упаковка	Наименование	Длина	Ширина	Кол-во	№ по схеме
Упаковка № 1	Бок	700	458	2	5,5а
	Крышка	200	458	1	6
	Полка	168	458	1	2
	Планка	168	74	2	4
	Задняя стенка (ДВП)	715	195	1	1
	Фурнитура (корпус)	1 кмпл.			
Упаковка № 2	Створка	712	196	1	8
	Фурнитура (фасад)	1 кмпл			

Регулирование зазоров и положения дверей с петлями

регулирование по высоте

регулирование по ширине

регулирование по глубине



Настоятельно рекомендуем доверять сборку специалистам! Некачественная сборка может повлиять на качество мебели, а так же срок ее эксплуатации. Перед сборкой необходимо внимательно ознакомиться с инструкцией, а так же проверить комплектность изделия и наличие фурнитуры.

ШН-300. Комплектовочная ведомость на детали

Упаковка	Наименование	Длина	Ширина	Кол-во	№ по схеме
Упаковка № 1	Бок	700	458	2	5,5а
	Крышка	300	458	1	6
	Полка	268	458	1	2
	Планка	268	74	2	4
	Задняя стенка (ДВП)	715	295	1	1
	Фурнитура (корпус)	1 кмпл.			
Упаковка № 2	Створка	712	296	1	8
	Фурнитура (фасад)	1 кмпл			

ШН-400. Комплектовочная ведомость на детали

Упаковка	Наименование	Длина	Ширина	Кол-во	№ по схеме
Упаковка № 1	Бок	700	458	2	5,5а
	Крышка	400	458	1	6
	Полка	368	458	1	2
	Планка	368	74	2	4
	Задняя стенка (ДВП)	715	395	1	1
	Фурнитура (корпус)	1 кмпл.			
Упаковка № 2	Створка	712	396	1	8
	Фурнитура (фасад)	1 кмпл			

ШН-450. Комплектовочная ведомость на детали

Упаковка	Наименование	Длина	Ширина	Кол-во	№ по схеме
Упаковка № 1	Бок	700	458	2	5,5а
	Крышка	450	458	1	6
	Полка	418	458	1	2
	Планка	418	74	2	4
	Задняя стенка (ДВП)	715	445	1	1
	Фурнитура (корпус)	1 кмпл.			
Упаковка № 2	Створка	712	446	1	8
	Фурнитура (фасад)	1 кмпл			

ШН-500. Комплектовочная ведомость на детали

Упаковка	Наименование	Длина	Ширина	Кол-во	№ по схеме
Упаковка № 1	Бок	700	458	2	5,5а
	Крышка	500	458	1	6
	Полка	468	458	1	2
	Планка	468	74	2	4
	Задняя стенка (ДВП)	715	246	2	1
	Профиль для ДВП	684	мм.	1	7
	Фурнитура (корпус)	1 кмпл.			
Упаковка № 2	Створка	712	496	1	8
	Фурнитура (фасад)	1 кмпл			

ШН-601. Комплектовочная ведомость на детали

Упаковка	Наименование	Длина	Ширина	Кол-во	№ по схеме
Упаковка № 1	Бок	700	458	2	5,5а
	Крышка	600	458	1	6
	Полка	568	458	1	2
	Планка	568	74	2	4
	Задняя стенка (ДВП)	715	295	2	1
	Профиль для ДВП	684	мм.	1	7
	Фурнитура (корпус)	1 кмпл.			
Упаковка № 2	Створка	712	596	1	8
	Фурнитура (фасад)	1 кмпл			

Необходимый инструмент для сборки.

Рекомендуем сборку производить вдвоем.

