

Инструкция по уходу за мебелью и правила эксплуатации

Для поддержания надлежащего внешнего вида и увеличение срока эксплуатации рекомендуется соблюдать следующие общие правила:

1. Мебель должна эксплуатироваться в сухих и теплых помещениях, имеющих отопление и вентиляцию при температуре воздуха не ниже +1° и не выше +40°, относительной влажности 65-85%.
2. Расположение мебели ближе одного метра от отопительных приборов и других источников тепла, а также под прямыми солнечными лучами, вызывает ускоренное старение покрытия и деформацию мебельных щитов.
3. Поверхность деталей мебели следует оберегать от попадания влаги во избежание разбухания каркасов, фасадов и столешницы, отклеивания кромок на боковых поверхностях.
4. Следует оберегать поверхность мебели и ее конструктивные элементы от механических повреждений, которые могут быть вызваны воздействием твердых предметов, абразивных порошков, а также чрезмерными физическими нагрузками.
5. Изделия мебели необходимо устанавливать на ровные поверхности.
6. Рекомендуется для чистки преимущественно пользоваться мягкой тканью или замшей, смоченной и хорошо отжатой перед использованием. Всегда тщательно высушивайте (протирайте сухой тканью) смоченные участки по окончании чистки. Не следует использовать средства, обладающие абразивными свойствами, а также губки с покрытием из металлического волокнообразного или стружечного материала при чистке.
7. В процессе эксплуатации мебели возможно ослабление крепежной фурнитуры, необходимо осуществлять «затяжку» всех изделий металлофурнитуры, осуществляющих крепеж и регулировку узлов, обеспечивающих открывание и трансформацию подвижных элементов.

Общие технические указания по сборке.

Для удобства транспортировки и предохранения от повреждений, мебель поставляется в разобранном виде в индивидуальной упаковке. Вы можете собрать ее самостоятельно, либо воспользоваться услугами квалифицированных сборщиков. Не приступайте к сборке, не ознакомившись с инструкцией!

Проверить комплектность каждой упаковки, согласно комплекточной ведомости. **При обнаружении дефектов или не комплектности к сборке не приступать. Обратитесь к продавцу. ВНИМАНИЕ!** Не рекомендуется одновременно вынимать детали из всех упаковок во избежание их смешивания (можете перепутать детали). Проверить наличие фурнитуры.

Во избежание перекосов и повреждений, а также загрязнения мебели, сборку производить на ровном полу, покрытом тканью или бумагой. Необходимо соблюдать осторожность, чтобы не повредить поверхность деталей. В сборке сложных и больших изделий желательно участие двух человек. Перед началом сборки необходимо определить расположение деталей в изделии в соответствии со схемами сборки и инструкцией.

Производитель оставляет за собой право вносить незначительные изменения в конструкцию, не изменяющую внешний вид и дизайн изделия без предварительного уведомления.

Поставщик гарантирует соответствие товаров требованиям ГОСТа 16371-14 при соблюдении условий транспортировки, хранения, сборки (для мебели поставляемой в разобранном виде), эксплуатации.

Гарантийный срок эксплуатации мебели: детской и для общественных помещений - 18 месяцев, бытовой – 24 месяца. Гарантийный срок при розничной продаже через торговую сеть исчисляют со дня продажи мебели, но в пределах 30 месяцев со дня ее изготовления. Срок эксплуатации 10 лет.

440061, Россия, г. Пенза,
ул. Саранская, 1 А
телефон: (8412)20-22-62
e-mail: fores-mebel@mail.ru
www.fores-mebel.ru



отрезать и
приклеить

**Кухонный модуль «Шкаф нижний
с 1 ящиком ШН1Я 300/400/450/500»**

Соответствует
ГОСТ 16371-93
ТР ТС 025/2012
TC RU C-RU.AИ24.B.01044.

Дата изготовления: 20 ____ год
Гарантийный срок эксплуатации 24 мес.
Срок службы изделия 10 лет.
Материал: ЛДСП

Мебельная компания «ФОРЕС»

Паспорт изделия

Инструкция по сборке и эксплуатации мебели

Кухонный модуль

«Шкаф нижний с 1 ящиком ШН 1Я 300»

300x842x600 (ШхВхГ)

«Шкаф нижний с 1 ящиком ШН 1Я 400»


400x842x600 (ШхВхГ)

«Шкаф нижний с 1 ящиком ШН 1Я 450»

450x842x600 (ШхВхГ)

«Шкаф нижний с 1 ящиком ШН 1Я 500»

500x842x600 (ШхВхГ)



форес
мебельная компания

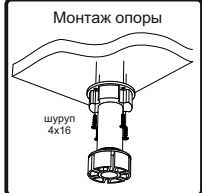
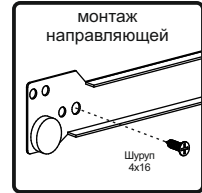
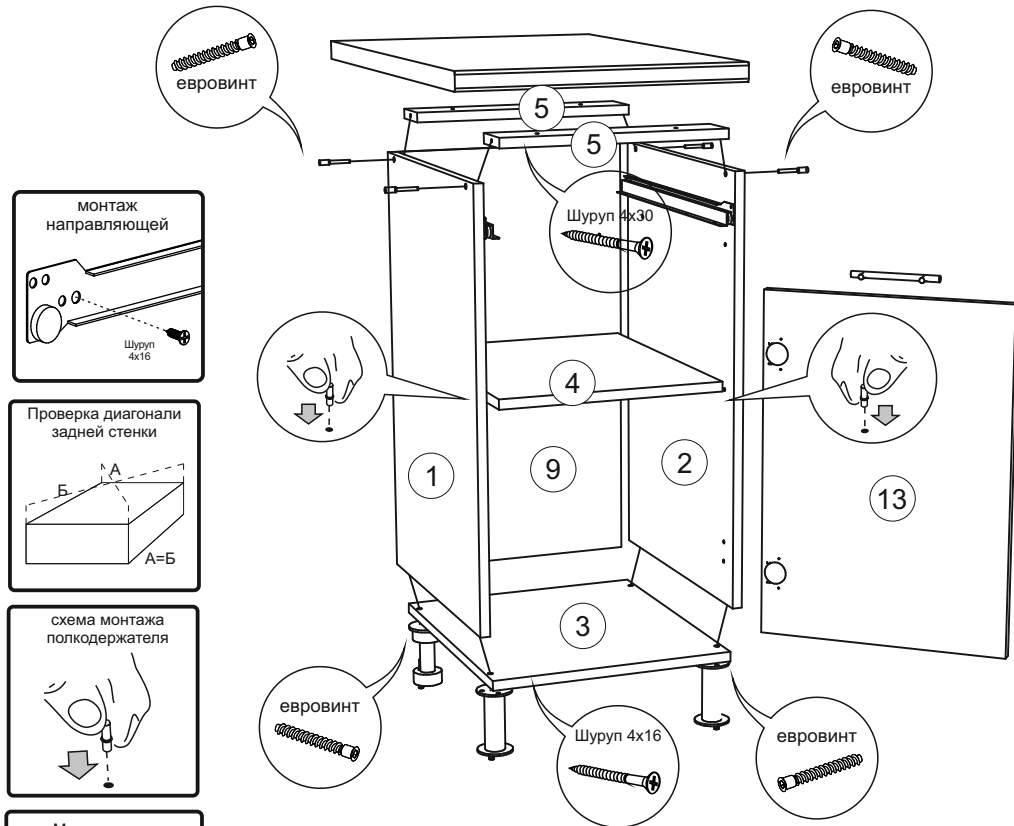
440061, Россия, г. Пенза,
ул. Саранская, 1 А
телефон: (8412)20-22-62
e-mail: fores-mebel@mail.ru
www.fores-mebel.ru

Комплектовочная ведомость на детали КШН 1Я 300

Упаковка	Наименование	Длина	Ширина	Кол-во	№ по схеме
Упаковка № 1	Боковина левая	700	458	1	1
	Боковина правая	700	458	1	2
	Крышка	300	458	1	3
	Полка	268	458	1	4
	Планка	268	74	2	5
	Бок ящика	450	100	2	6
	Вязка ящика	210	100	1	7
	Задняя стенка (ЛДВП)	715	295	1	9
	Дно ящика (ЛДВП)	455	240	1	10
	Фурнитура				
Упаковка № 2	Фасад ящика	156	296	1	12
	Створка	552	296	1	13
	Фурнитура Фасада				
Упаковка № 3	Столешница	300	600	1	

Комплектовочная ведомость на детали КШН 1Я 400

Упаковка	Наименование	Длина	Ширина	Кол-во	№ по схеме
Упаковка № 1	Боковина левая	700	458	1	1
	Боковина правая	700	458	1	2
	Крышка	400	458	1	3
	Полка	368	458	1	4
	Планка	368	74	2	5
	Бок ящика	450	100	2	6
	Вязка ящика	310	100	1	7
	Задняя стенка (ЛДВП)	715	395	1	9
	Дно ящика (ЛДВП)	455	340	1	10
	Фурнитура				
Упаковка № 2	Фасад ящика	156	396	1	12
	Створка	552	396	1	13
	Фурнитура Фасада				
Упаковка № 3	Столешница	400	600	1	



Сборка ящика

1. Соединить заднюю стенку ящика 7 с боковинами ящика 6 евроинтами.
2. Закрепить фасад ящика 11 используя эксцентриковые стяжки.
3. Закрепить дно ящика 10 гвоздями, предварительно выровняв диагональ при помощи рулетки.
4. Закрепить направляющие к низу боковин ящика шурупами 4x16

Евроинт	Заглушка евроинта	Ключ для евроинта	Полкодержатель	Шуруп 3,5x16	Стяжка межсекционная	Петля накладная
10 шт	6 шт	1 шт	4 шт	36 шт	2 шт	2 шт
Шуруп 4x30	Гвоздь	Опора ОРС01К	Опора пластиковая кухонная	Направляющие 450 мм	Стяжка эксцентриковая + заглушка	Шкант
4 шт	30 шт	2 шт	2 шт	1 к-кт	2 к-кт	4 шт

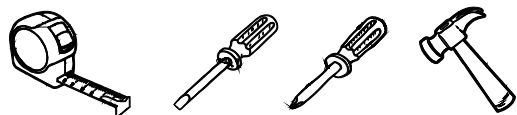
Комплектовочная ведомость на детали КШН 1Я 450

Упаковка	Наименование	Длина	Ширина	Кол-во	№ по схеме
Упаковка № 1	Боковина левая	700	458	1	1
	Боковина правая	700	458	1	2
	Крышка	450	458	1	3
	Полка	418	458	1	4
	Планка	418	74	2	5
	Бок ящика	450	100	2	6
	Вязка ящика	360	100	1	7
	Задняя стенка (ЛДВП)	715	445	1	9
	Дно ящика (ЛДВП)	455	390	1	10
	Фурнитура				
Упаковка № 2	Фасад ящика	156	446	1	12
	Створка	552	446	1	13
	Фурнитура Фасада				
Упаковка № 3	Столешница	450	600	1	

Комплектовочная ведомость на детали КШН 1Я 500

Упаковка	Наименование	Длина	Ширина	Кол-во	№ по схеме
Упаковка № 1	Боковина левая	700	458	1	1
	Боковина правая	700	458	1	2
	Крышка	500	458	1	3
	Полка	468	458	1	4
	Планка	468	74	2	5
	Бок ящика	450	100	2	6
	Вязка ящика	410	100	1	7
	Задняя стенка (ЛДВП)	715	246	2	9
	Дно ящика (ЛДВП)	455	440	1	10
	Соединитель для ДВП	684	мм.	1	11
	Фурнитура				
Упаковка № 2	Фасад ящика	156	396	1	12
	Створка	552	396	1	13
	Фурнитура Фасада				
Упаковка № 3	Столешница	500	600	1	

Необходимый инструмент для сборки



Настоятельно рекомендуем доверять сборку специалистам! Некачественная сборка может повлиять на качество мебели, а так же срок ее эксплуатации. Перед сборкой необходимо внимательно ознакомиться с инструкцией, а так же проверить комплектность изделия и наличие фурнитуры.