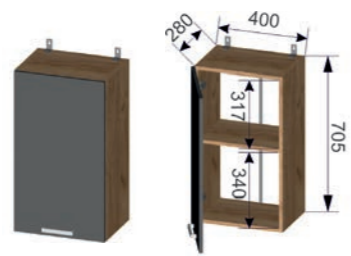
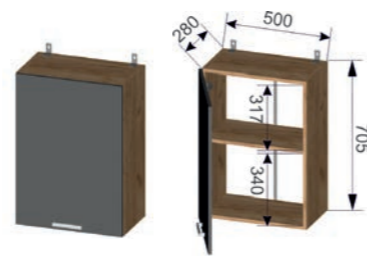


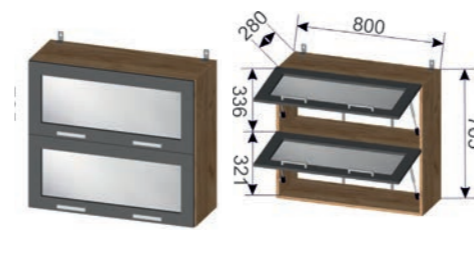
Корпус: ШВ 300
(ШхВхГ): 300x705x280 мм
Фасад: ШВ 300
(ШхВхГ): 296x703x16 мм (1 шт.)



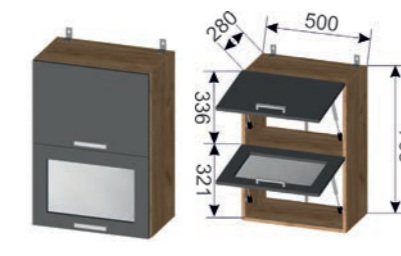
Корпус: ШВ 400
(ШхВхГ): 400x705x280 мм
Фасад: ШВ 400
(ШхВхГ): 396x703x16 мм (1 шт.)



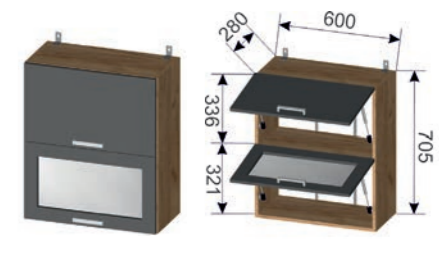
Корпус: ШВ 500
(ШхВхГ): 500x705x280 мм
Фасад: ШВ 500
(ШхВхГ): 496x703x16 мм (1 шт.)



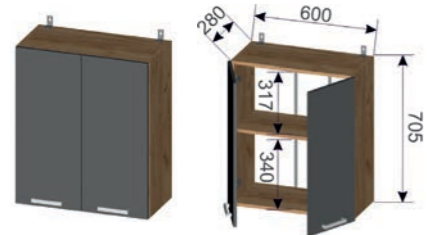
Корпус: ШВГ 800
(ШхВхГ): 800x705x280 мм
Фасад: ШВГС 800
(ШхВхГ): 796x350x16 мм (2 шт.)



Корпус: ШВГ 500
(ШхВхГ): 500x705x280 мм
Фасад: ШВГС 500
(ШхВхГ): 496x350x16 мм (2 шт.)



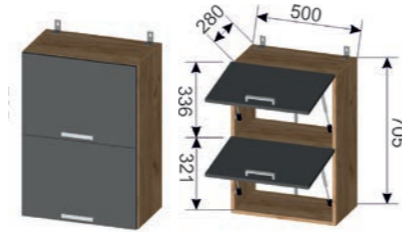
Корпус: ШВГ 600
(ШхВхГ): 600x705x280 мм
Фасад: ШВГС 600
(ШхВхГ): 596x350x16 мм (2 шт.)



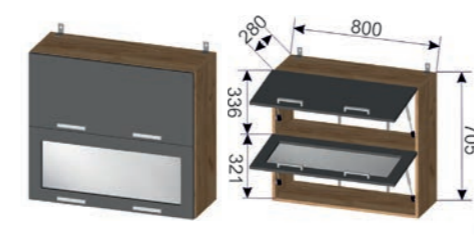
Корпус: ШВ 600
(ШхВхГ): 600x705x280 мм
Фасад: ШВ 600
(ШхВхГ): 296x703x16 мм (2 шт.)



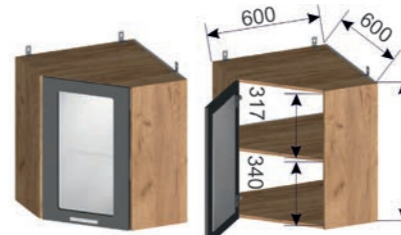
Корпус: ШВ 800
(ШхВхГ): 800x705x280 мм
Фасад: ШВ 800
(ШхВхГ): 396x703x16 мм (2 шт.)



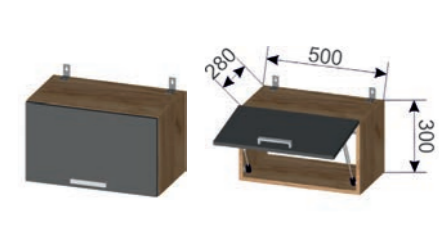
Корпус: ШВГ 500
(ШхВхГ): 500x705x280 мм
Фасад: ШВГ 500
(ШхВхГ): 496x350x16 мм (2 шт.)



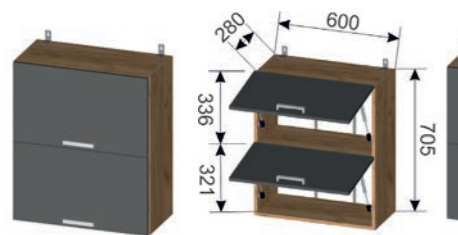
Корпус: ШВГ 800
(ШхВхГ): 800x705x280 мм
Фасад: ШВГС 800
(ШхВхГ): 796x350x16 мм (2 шт.)



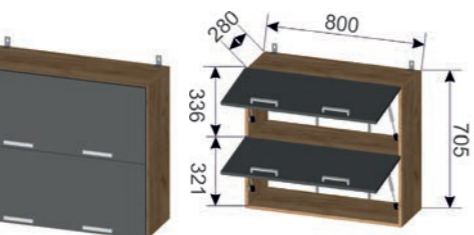
Корпус: ШВУ 600
(ШхВхГ): 600x705x600 мм
Фасад: ШВСУ 600
(ШхВхГ): 426x703x16 мм (1 шт.)



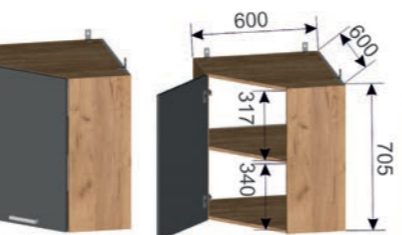
Корпус: ШГ 500
(ШхВхГ): 500x300x280 мм
Фасад: ШГ 500
(ШхВхГ): 496x296x16 мм (1 шт.)



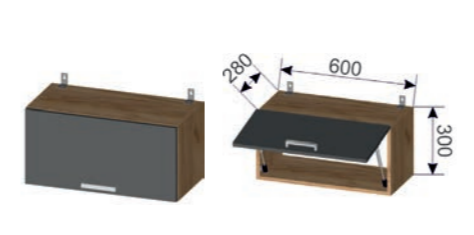
Корпус: ШВГ 600
(ШхВхГ): 600x705x280 мм
Фасад: ШВГ 600
(ШхВхГ): 596x350x16 мм (2 шт.)



Корпус: ШВГ 800
(ШхВхГ): 800x705x280 мм
Фасад: ШВГ 800
(ШхВхГ): 796x350x16 мм (2 шт.)



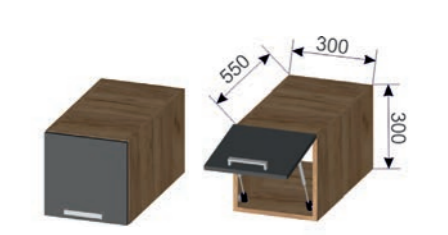
Корпус: ШВУ 600
(ШхВхГ): 600x705x600 мм
Фасад: ШВУ 600
(ШхВхГ): 426x703x16 мм (1 шт.)



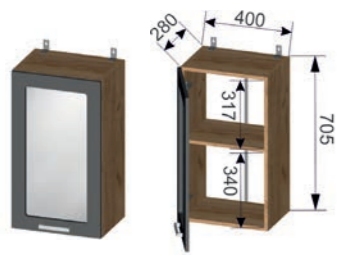
Корпус: ШГ 600
(ШхВхГ): 600x300x280 мм
Фасад: ШГ 600
(ШхВхГ): 596x296x16 мм (1 шт.)



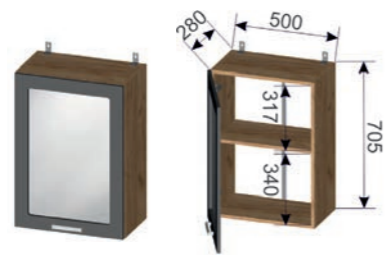
Корпус: ШВГА 600
(ШхВхГ): 600x405x280 мм
Фасад: ШВГА 600
(ШхВхГ): 596x403x16 мм (1 шт.)



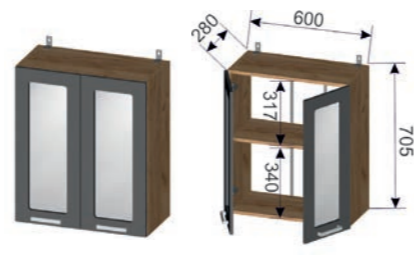
Корпус: ШАН 300
(ШхВхГ): 300x300x550 мм
Фасад: ШАН 300
(ШхВхГ): 296x296x16 мм (1 шт.)



Корпус: ШВ 400
(ШхВхГ): 400x705x280 мм
Фасад: ШВС 400
(ШхВхГ): 396x703x16 мм (1 шт.)



Корпус: ШВ 500
(ШхВхГ): 500x705x280 мм
Фасад: ШВС 500
(ШхВхГ): 496x703x16 мм (1 шт.)



Корпус: ШВ 600
(ШхВхГ): 600x705x280 мм
Фасад: ШВС 600
(ШхВхГ): 296x703x16 мм (2 шт.)



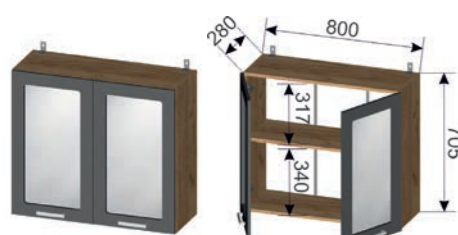
Корпус: ШАН 400
(ШхВхГ): 400x300x550 мм
Фасад: ШАН 400
(ШхВхГ): 396x296x16 мм (1 шт.)



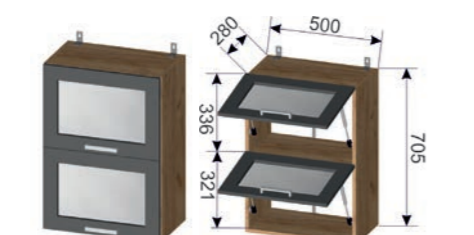
Корпус: ШАН 500
(ШхВхГ): 500x300x550 мм
Фасад: ШАН 500
(ШхВхГ): 496x296x16 мм (1 шт.)



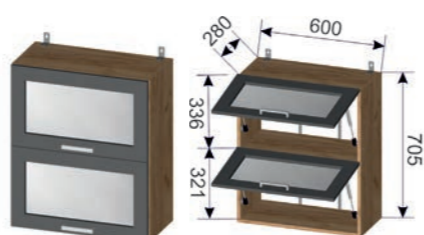
Корпус: ШАН 600
(ШхВхГ): 600x300x550 мм
Фасад: ШАН 600
(ШхВхГ): 596x296x16 мм (1 шт.)



Корпус: ШВ 800
(ШхВхГ): 800x705x280 мм
Фасад: ШВС 800
(ШхВхГ): 396x703x16 мм (2 шт.)



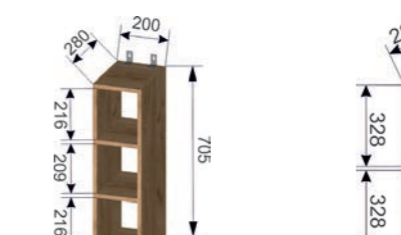
Корпус: ШВГ 500
(ШхВхГ): 500x705x280 мм
Фасад: ШВГС 500
(ШхВхГ): 496x350x16 мм (2 шт.)



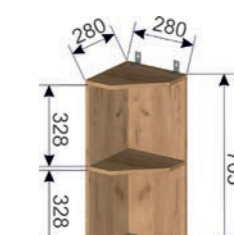
Корпус: ШВГ 600
(ШхВхГ): 600x705x280 мм
Фасад: ШВГС 600
(ШхВхГ): 596x350x16 мм (2 шт.)



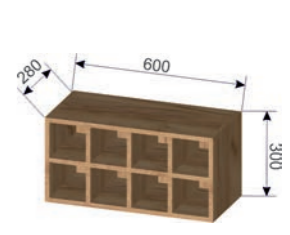
Корпус: ШАН 800
(ШхВхГ): 800x300x550 мм
Фасад: ШАН 800
(ШхВхГ): 796x296x16 мм (1 шт.)



Корпус: ШВО 200
(ШхВхГ): 200x705x280 мм



Корпус: ШВПУ/ШВЛУ 300
(ШхВхГ): 280x705x280 мм



Корпус: ШВГБ 600
(ШхВхГ): 600x300x280 мм