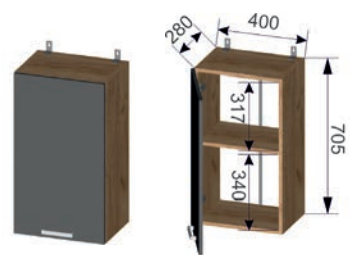
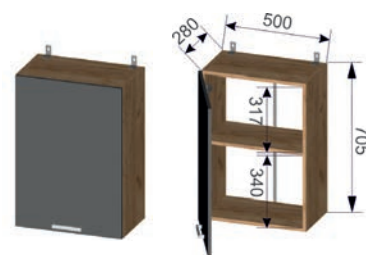


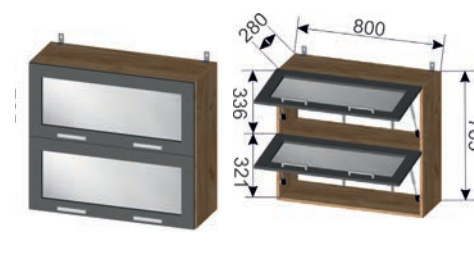
Корпус: ШВ 300  
(ШхВхГ): 300x705x280 мм  
Фасад: ШВ 300  
(ШхВхГ): 296x703x16 мм (1 шт.)



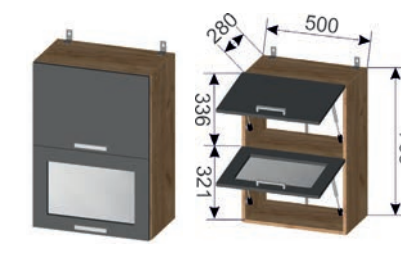
Корпус: ШВ 400  
(ШхВхГ): 400x705x280 мм  
Фасад: ШВ 400  
(ШхВхГ): 396x703x16 мм (1 шт.)



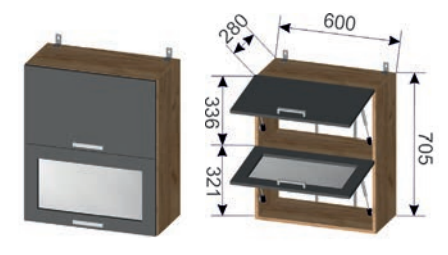
Корпус: ШВ 500  
(ШхВхГ): 500x705x280 мм  
Фасад: ШВ 500  
(ШхВхГ): 496x703x16 мм (1 шт.)



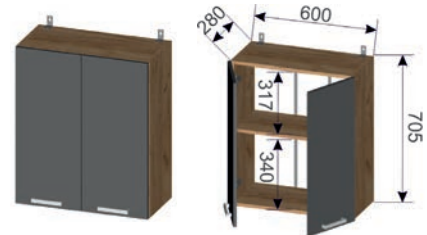
Корпус: ШВГ 800  
(ШхВхГ): 800x705x280 мм  
Фасад: ШВГС 800  
(ШхВхГ): 796x350x16 мм (2 шт.)



Корпус: ШВГ 500  
(ШхВхГ): 500x705x280 мм  
Фасад: ШВГС 500  
(ШхВхГ): 496x350x16 мм (2 шт.)



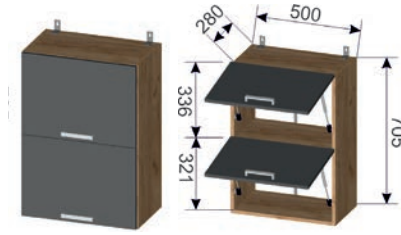
Корпус: ШВГ 600  
(ШхВхГ): 600x705x280 мм  
Фасад: ШВГС 600  
(ШхВхГ): 596x350x16 мм (2 шт.)



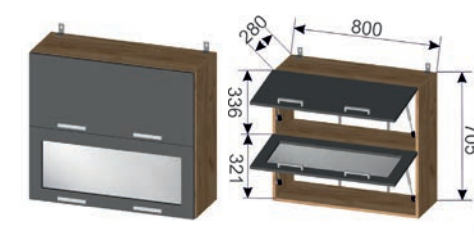
Корпус: ШВ 600  
(ШхВхГ): 600x705x280 мм  
Фасад: ШВ 600  
(ШхВхГ): 296x703x16 мм (2 шт.)



Корпус: ШВ 800  
(ШхВхГ): 800x705x280 мм  
Фасад: ШВ 800  
(ШхВхГ): 396x703x16 мм (2 шт.)



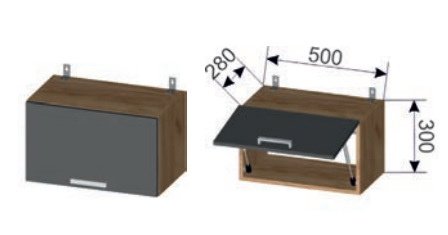
Корпус: ШВГ 500  
(ШхВхГ): 500x705x280 мм  
Фасад: ШВГ 500  
(ШхВхГ): 496x350x16 мм (2 шт.)



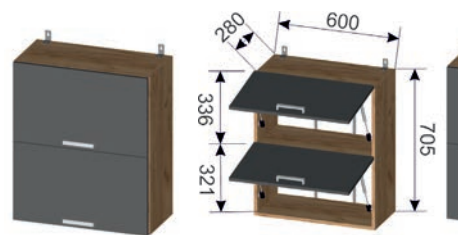
Корпус: ШВГ 800  
(ШхВхГ): 800x705x280 мм  
Фасад: ШВГС 800  
(ШхВхГ): 796x350x16 мм (2 шт.)



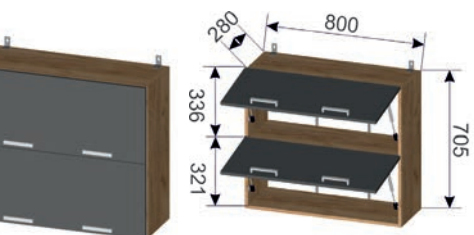
Корпус: ШВУ 600  
(ШхВхГ): 600x705x600 мм  
Фасад: ШВСУ 600  
(ШхВхГ): 426x703x16 мм (1 шт.)



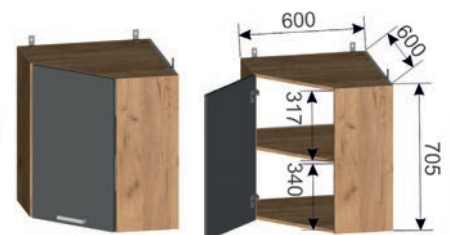
Корпус: ШГ 500  
(ШхВхГ): 500x300x280 мм  
Фасад: ШГ 500  
(ШхВхГ): 496x296x16 мм (1 шт.)



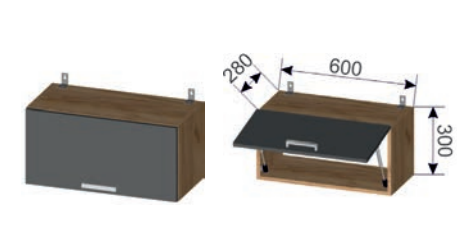
Корпус: ШВГ 600  
(ШхВхГ): 600x705x280 мм  
Фасад: ШВГ 600  
(ШхВхГ): 596x350x16 мм (2 шт.)



Корпус: ШВГ 800  
(ШхВхГ): 800x705x280 мм  
Фасад: ШВГ 800  
(ШхВхГ): 796x350x16 мм (2 шт.)



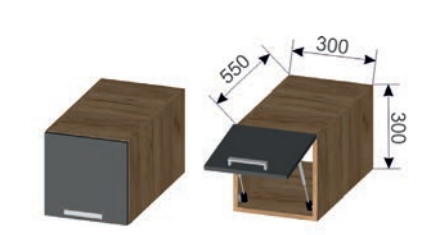
Корпус: ШВУ 600  
(ШхВхГ): 600x705x600 мм  
Фасад: ШВУ 600  
(ШхВхГ): 426x703x16 мм (1 шт.)



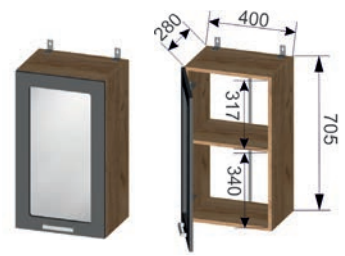
Корпус: ШГ 600  
(ШхВхГ): 600x300x280 мм  
Фасад: ШГ 600  
(ШхВхГ): 596x296x16 мм (1 шт.)



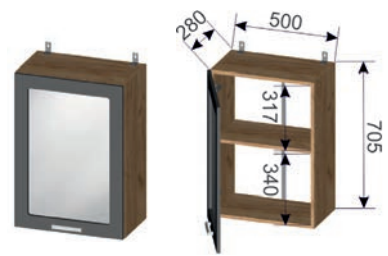
Корпус: ШВГА 600  
(ШхВхГ): 600x405x280 мм  
Фасад: ШВГА 600  
(ШхВхГ): 596x403x16 мм (1 шт.)



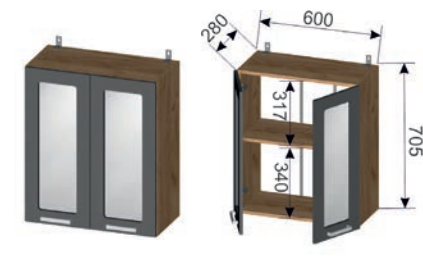
Корпус: ШАН 300  
(ШхВхГ): 300x300x550 мм  
Фасад: ШАН 300  
(ШхВхГ): 296x296x16 мм (1 шт.)



Корпус: ШВ 400  
(ШхВхГ): 400x705x280 мм  
Фасад: ШВС 400  
(ШхВхГ): 396x703x16 мм (1 шт.)



Корпус: ШВ 500  
(ШхВхГ): 500x705x280 мм  
Фасад: ШВС 500  
(ШхВхГ): 496x703x16 мм (1 шт.)



Корпус: ШВ 600  
(ШхВхГ): 600x705x280 мм  
Фасад: ШВС 600  
(ШхВхГ): 296x703x16 мм (2 шт.)



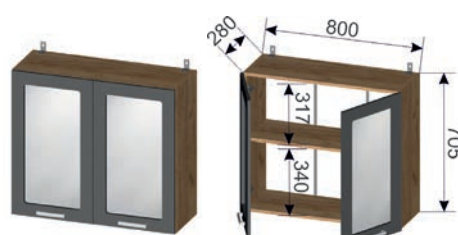
Корпус: ШАН 400  
(ШхВхГ): 400x300x550 мм  
Фасад: ШАН 400  
(ШхВхГ): 396x296x16 мм (1 шт.)



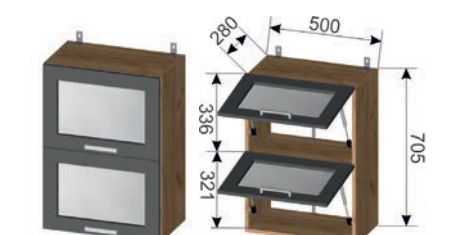
Корпус: ШАН 500  
(ШхВхГ): 500x300x550 мм  
Фасад: ШАН 500  
(ШхВхГ): 496x296x16 мм (1 шт.)



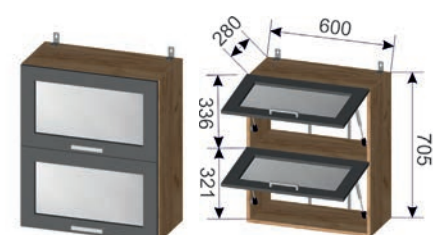
Корпус: ШАН 600  
(ШхВхГ): 600x300x550 мм  
Фасад: ШАН 600  
(ШхВхГ): 596x296x16 мм (1 шт.)



Корпус: ШВ 800  
(ШхВхГ): 800x705x280 мм  
Фасад: ШВС 800  
(ШхВхГ): 396x703x16 мм (2 шт.)



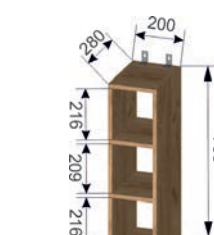
Корпус: ШВГ 500  
(ШхВхГ): 500x705x280 мм  
Фасад: ШВГС 500  
(ШхВхГ): 496x350x16 мм (2 шт.)



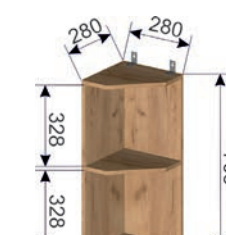
Корпус: ШВГ 600  
(ШхВхГ): 600x705x280 мм  
Фасад: ШВГС 600  
(ШхВхГ): 596x350x16 мм (2 шт.)



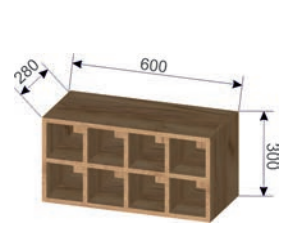
Корпус: ШАН 800  
(ШхВхГ): 800x300x550 мм  
Фасад: ШАН 800  
(ШхВхГ): 796x296x16 мм (1 шт.)



Корпус: ШВО 200  
(ШхВхГ): 200x705x280 мм



Корпус: ШВПУ/ШВЛУ 300  
(ШхВхГ): 280x705x280 мм



Корпус: ШВГБ 600  
(ШхВхГ): 600x300x280 мм