



КАЧЕЛИ САДОВЫЕ арт.А06/А53



2150x1150x1420 мм



220* кг



3 чел.



32 мм



* Подразумевается статическая и распределенная на все сиденье нагрузка. Динамическая точечная нагрузка (например, резкая посадка) даже в пределах указанного веса не допускается и может привести к поломке качелей!

Безопасность эксплуатации

Качели предназначены только для бытового использования.

Качели устанавливаются на ровной и твердой горизонтальной площадке. На площадке с мягким грунтом под подпятники качелей подложите и зафиксируйте опорные подкладки. Устойчивость качелей гарантируется только в случае правильной установки.

При эксплуатации не превышайте указанную допустимую статическую нагрузку на сиденье, а также избегайте случаев высокой динамической нагрузки, сконцентрированной на небольшой части сиденья.

Не раскачивайтесь и не прыгайте на качелях стоя.

Не раскачивайте каркас качелей (особенно под нагрузкой), что может привести к дефектам резьбовых соединений и последующей поломке изделия.

Не держите руки между сиденьем и каркасом.

Во время эксплуатации не превышайте максимальный угол раскачивания в 20°.

Не рекомендуется разрешать детям до 12 лет качаться самостоятельно, без присмотра взрослых.

Соблюдайте осторожность, находясь рядом с раскачивающимися качелями.

Не разводите вблизи качелей открытый огонь, чтобы исключить попадание искр и воспламенение текстильной части изделия.

Во избежание деформации дуг тента и узлов их крепления, а также опрокидывания качелей, рекомендуется снимать тент при угрозе сильного ветра или ливня.

Уход, хранение, утилизация

Во время эксплуатации и транспортировки избегайте повреждения полимерного покрытия металлического каркаса. Регулярно проверяйте болтовые соединения, при необходимости подтягивайте их.

Металлические элементы качелей рекомендуется протирать влажной салфеткой или очищать мягкой щеткой, чехлы мягких элементов и тент стирать при температуре не более 40°.

Для защиты в перерывах между использованием рекомендуется приобрести чехол-укрытие.

Храните устройство в закрытом сухом, хорошо проветриваемом помещении, обеспечивающем защиту качелей от влаги.

Перед хранением высушить текстильные части качелей, каркас очистить от загрязнений и удалить влагу.

Позаботьтесь о том, чтобы все материалы после использования были переданы для вторичной переработки.

Указания по сборке

Перед началом сборки проверьте комплектацию изделия!

Для сборки необходимы два человека. Для сборки качелей необходимы гаечные ключи на 8, 10 и 13, плоская отвертка (не входят в комплектацию). Порядок сборки указан значками в кружках: ①, ② и т.д.

Комплект применяемых метизов (болт или винт с гайкой и шайбой,) на схеме сборки обозначены по диаметру резьбы и длине болта или винта, напр., комплект винта **М6x40** с гайкой **М6** и шайбой **6** обозначены как «**М6x40**».

Перед вставкой поперечин тента в дуги тента предварительно вставьте их в кулиски тента.

Угол наклона тента регулируется поворотом держателя трубы тента **Р2** относительно основания держателя трубы тента **Р3**.

Угол наклона спинки регулируется установкой звена цепи на нужную длину.

Предварительную сборку провести без затяжки резьбовых соединений. Затяжку произвести, удостоверившись в правильности сборки.

Гарантийные обязательства

Изготовитель гарантирует безотказную работу садовых качелей, собранных и эксплуатируемых согласно данной инструкции, в течение 12 месяцев со дня приобретения.

В случае выявления дефектов необходимо обратиться в магазин, в котором приобреталось изделие, предъявив данный паспорт документа, подтверждающий факт и дату покупки.

Срок службы 4 года.

Свидетельство о приемке

Садовые качели соответствуют чертежам, полностью укомплектованы и признаны годными к эксплуатации.

Упаковщик _____

Ф.И.О.

Дата упаковки _____



Поставщик: ООО «БизЛинк»

помещение 118 д.2, стр. 11 ул. Угрешская 115088, г. Москва Россия 126464

Телефон: +7 (495) 223-65-14 www.dachamebel.ru office@dachamebel.ru



Произведено в России

Изготовитель: ООО «Даметекс»

Московская область, г. Лосино-Петровский ул. Первомайская д.1 корп.28

Россия 141150 Т. +7 (495) 744-06-90 info@dametex.ru www.dametex.ru

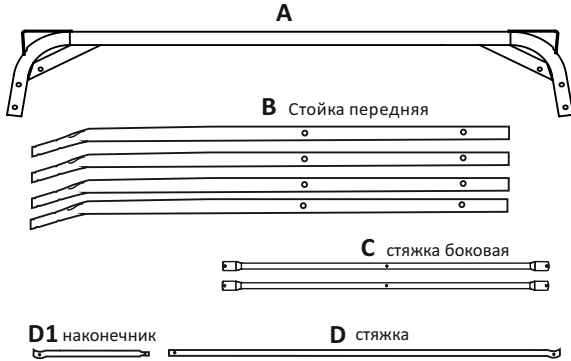
Комплектация изделия

Комплект поставки садовых качелей состоит из одного упаковочного места:

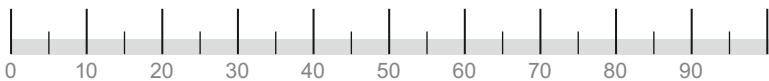
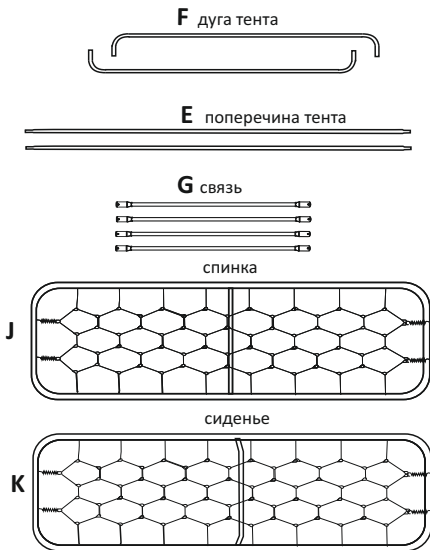
1. Комплект деталей каркаса, комплект метизов и комплектующих, паспорт изделия, тент, матрасы спинки и сиденья.

Примечание: Варианты расцветки матрасов и тента указаны на этикетке упаковки

Детали каркаса



Детали качалки



Метизы и комплектующие изделия

Наиме	Изображение	Кол-во
M6x40		8 компл.
M6x35		3 компл.
M6x50		2 компл.
M8x50		4 компл.
L		2 шт.
P		2 компл.
M		2 шт.
M8x30		4 компл.
M5x35		2 компл.
N		2 шт.
O		4 шт.

Внимание! Производитель оставляет за собой право вносить изменения в конструкцию качелей, о чем будет свидетельствовать дополнительный вкладыш к данному паспорту. Замена указанных в комплекте поставки болтов на винты и наоборот допускаются без дополнительного уведомления.

Сборка качелей

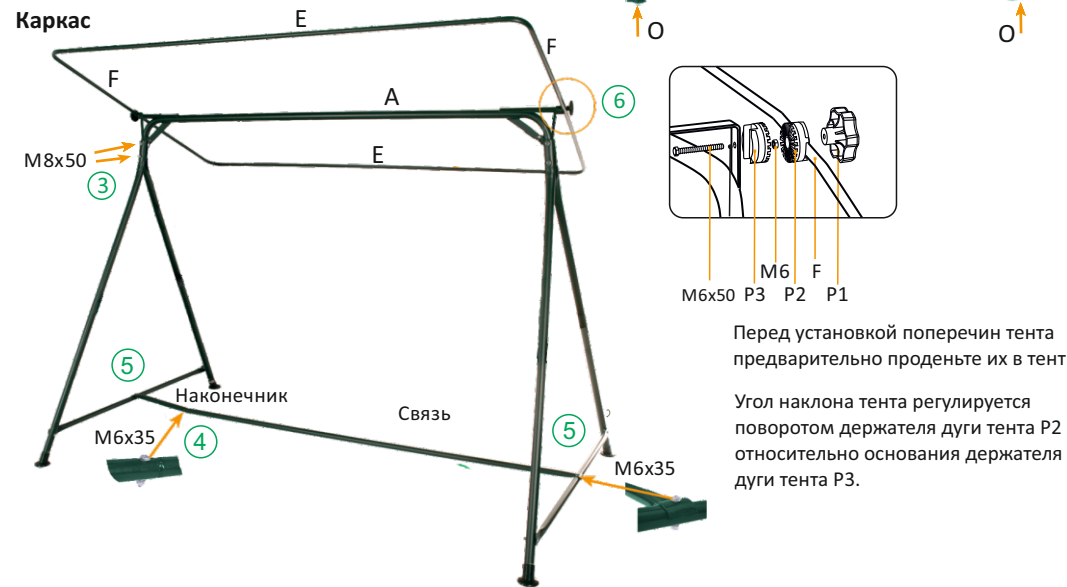
Перед началом сборки обязательно проверьте комплектацию изделия!

Для сборки необходимы два человека. При сборке и последующем обслуживании качелей необходимы гаечные ключи на 8, 10 и 13, крестовая и плоская отвертки (не входят в комплектацию качелей). Порядок сборки указан значками ①, ② и т.д.

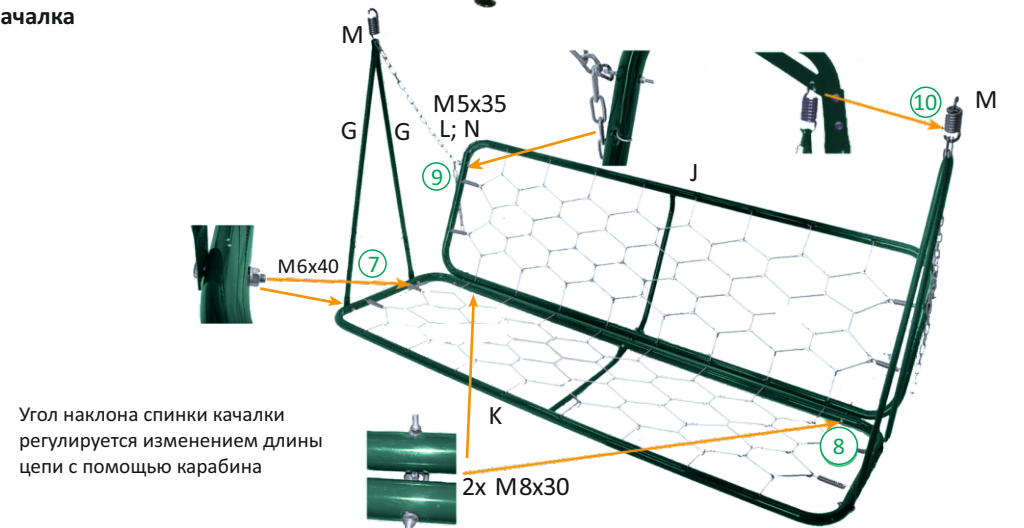
Боковины

Внимание! Предварительную сборку качелей следует провести без полной затяжки резьбовых соединений. Окончательную затяжку выполнить после проверки правильности полностью выполненной сборки качелей

Каркас



Качалка



Угол наклона спинки качалки регулируется изменением длины цепи с помощью карабина