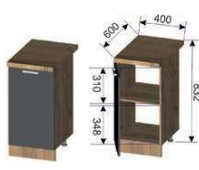


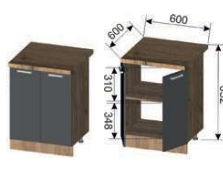
Корпус: ШН 300  
(ШхВхГ) 300x706x430 мм  
Фасад: ШН 300  
(ШхВхГ) 296x703x16 мм (1 шт.)



Корпус: ШН 400  
(ШхВхГ) 400x706x430 мм  
Фасад: ШН 400  
(ШхВхГ) 396x703x16 мм (1 шт.)



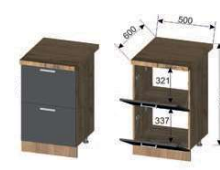
Корпус: ШН 500  
(ШхВхГ) 500x706x430 мм  
Фасад: ШН 500  
(ШхВхГ) 496x703x16 мм (1 шт.)



Корпус: ШН 600  
(ШхВхГ) 600x706x430 мм  
Фасад: ШН 600  
(ШхВхГ) 596x703x16 мм (2 шт.)



Корпус: ШНЯ 600  
(ШхВхГ) 600x706x430 мм  
Фасад: ШНЯ 600  
(ШхВхГ) 596x137x16 мм (3 шт.),  
596x278x16 мм (1 шт.)



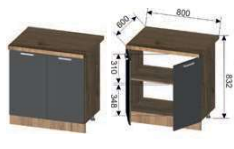
Корпус: ШНГ 500  
(ШхВхГ) 500x706x430 мм  
Фасад: ШНГ 500  
(ШхВхГ) 496x350x16 мм (2 шт.)



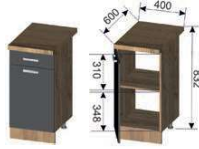
Корпус: ШНГ 600  
(ШхВхГ) 600x706x430 мм  
Фасад: ШНГ 600  
(ШхВхГ) 596x350x16 мм (2 шт.)



Корпус: ШНГ 800  
(ШхВхГ) 800x706x430 мм  
Фасад: ШНГ 800  
(ШхВхГ) 796x350x16 мм (2 шт.)



Корпус: ШН 800  
(ШхВхГ) 800x706x430 мм  
Фасад: ШН 800  
(ШхВхГ) 396x703x16 мм (2 шт.)



Корпус: ШНЯ 400  
(ШхВхГ) 400x706x430 мм  
Фасад: ШНЯ 400  
(ШхВхГ) 396x137x16 мм (1 шт.),  
396x560x16 мм (1 шт.)



Корпус: ШНЯ 500  
(ШхВхГ) 500x706x430 мм  
Фасад: ШНЯ 500  
(ШхВхГ) 496x137x16 мм (1 шт.),  
496x560x16 мм (1 шт.)



Корпус: ШНЯ 600  
(ШхВхГ) 600x706x430 мм  
Фасад: ШНЯ 600  
(ШхВхГ) 596x137x16 мм (1 шт.),  
296x560x16 мм (2 шт.)



Корпус: ШНМС 600  
(ШхВхГ) 600x806x550 мм  
Фасад: ШНМС 600  
(ШхВхГ) 296x703x16 мм (2 шт.)



Корпус: ШНМ 500  
(ШхВхГ) 500x706x430 мм  
Фасад: ШНМ 500  
(ШхВхГ) 496x703x16 мм (1 шт.)



Корпус: ШНМ 600  
(ШхВхГ) 600x706x430 мм  
Фасад: ШНМ 600  
(ШхВхГ) 296x703x16 мм (2 шт.)



Корпус: ШНМ 800  
(ШхВхГ) 800x706x430 мм  
Фасад: ШНМ 800  
(ШхВхГ) 396x703x16 мм (2 шт.)



Корпус: ШНЯ 800  
(ШхВхГ) 800x706x430 мм  
Фасад: ШНЯ 800  
(ШхВхГ) 796x137x16 мм (1 шт.),  
396x560x16 мм (2 шт.)



Корпус: ШНЯ 400  
(ШхВхГ) 400x706x430 мм  
Фасад: ШНЯ 400  
(ШхВхГ) 396x350x16 мм (2 шт.)



Корпус: ШНЯ 500  
(ШхВхГ) 500x706x430 мм  
Фасад: ШНЯ 500  
(ШхВхГ) 496x350x16 мм (2 шт.)



Корпус: ШНЯ 600  
(ШхВхГ) 600x706x430 мм  
Фасад: ШНЯ 600  
(ШхВхГ) 596x350x16 мм (2 шт.)



Корпус: ШНМУ 900  
(ШхВхГ) 800x706x430 мм  
Фасад: ШНМУ 900  
(ШхВхГ) 326x703x16 мм (1 шт.),  
34x703x16 мм (1 шт.)



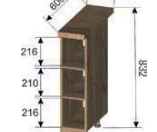
Корпус: ШНМЛУ 900  
(ШхВхГ) 800x706x430 мм  
Фасад: ШНМЛУ 900  
(ШхВхГ) 326x703x16 мм (1 шт.),  
34x703x16 мм (1 шт.)



Корпус: ШНД 600  
(ШхВхГ) 600x706x550 мм  
Фасад: ШНД 600  
(ШхВхГ) 596x95x16 мм (1 шт.)



Корпус: ШНДЯ 600  
(ШхВхГ) 600x706x550 мм  
Фасад: ШНДЯ 600  
(ШхВхГ) 596x100x16 мм (1 шт.)



Корпус: ШНО 200  
(ШхВхГ) 200x706x430 мм



Корпус: ШНЗЯ 400  
(ШхВхГ) 400x706x430 мм  
Фасад: ШНЗЯ 400  
(ШхВхГ) 396x137x16 мм (2 шт.),  
396x350x16 мм (1 шт.)



Корпус: ШНБ 300  
(ШхВхГ) 300x706x430 мм  
Фасад: ШНБ 300  
(ШхВхГ) 296x703x16 мм (1 шт.)



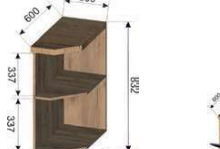
Корпус: ШНЯ 400  
(ШхВхГ) 400x706x430 мм  
Фасад: ШНЯ 400  
(ШхВхГ) 396x137x16 мм (3 шт.),  
396x278x16 мм (1 шт.)



Корпус: ШНЯ 500  
(ШхВхГ) 500x706x430 мм  
Фасад: ШНЯ 500  
(ШхВхГ) 496x137x16 мм (3 шт.),  
496x278x16 мм (1 шт.)




Корпус: ШНСЯ 600  
(ШхВхГ) 600x706x430 мм  
Фасад: ШНСЯ 600  
(ШхВхГ) 596x350x16 мм (2 шт.)



Корпус: ШНПУ/ШНЛУ 300  
(ШхВхГ) 300x706x430 мм

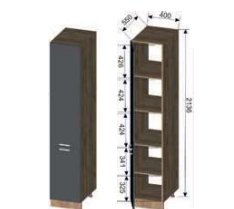


Корпус: ШНТВ 1200  
(ШхВхГ) 1200x354x430 мм  
Фасад: ШНТВ 1200  
(ШхВхГ) 596x350x16 мм (2 шт.)



Фальш панель  
ФПН 805x548  
Фасад: Фальш панель  
(ШхВхГ) 548x805x16 мм (1 шт.)

При заказе фальш панели ФПН 805x548 ширина столешницы для крайнего модуля должна составлять + 20 мм.  
Для модуля ШНМС 600 максимальные габаритные размеры стиральной машины составляют (ШхВхГ) 565x785x515 мм.



Корпус: ПН2-400  
(ШхВхГ) 400x2036x550 мм  
Фасад: ПН2-400  
(ШхВхГ) 396x132x16 мм (1 шт.),  
396x703x16 мм (1 шт.)



Корпус: ПН2-500  
(ШхВхГ) 500x2036x550 мм  
Фасад: ПН2-500  
(ШхВхГ) 496x132x16 мм (1 шт.),  
496x703x16 мм (1 шт.)



Корпус: ПН-400  
(ШхВхГ) 400x2036x550 мм  
Фасад: ПН-400  
(ШхВхГ) 396x703x16 мм (2 шт.),  
396x618x16 мм (1 шт.)



Корпус: ПН-600  
(ШхВхГ) 600x2036x550 мм  
Фасад: ПН-600  
(ШхВхГ) 296x703x16 мм (4 шт.),  
296x618x16 мм (2 шт.)



Корпус: ПНО-300  
(ШхВхГ) 300x2036x550 мм



Корпус: ШУ-800  
(ШхВхГ) 800x2036x870 мм  
Фасад: ШУ-800  
(ШхВхГ) 426x2033x16 мм (1 шт.)



Корпус: ШВД-600  
(ШхВхГ) 600x2036x550 мм  
Фасад: ШВД-600  
(ШхВхГ) 296x703x16 мм (4 шт.)



Корпус: ШБ-400  
(ШхВхГ) 400x2036x550 мм  
Фасад: ШБ-400  
(ШхВхГ) 396x703x16 мм (2 шт.)