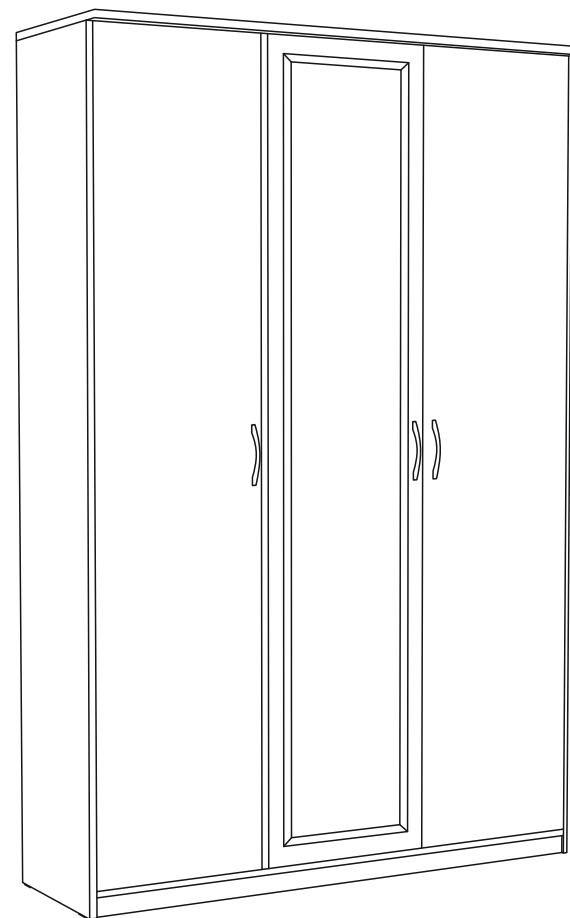




Мебельная фабрика

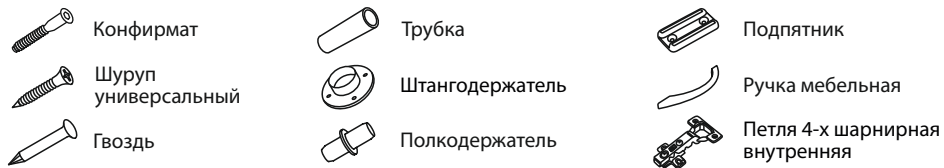
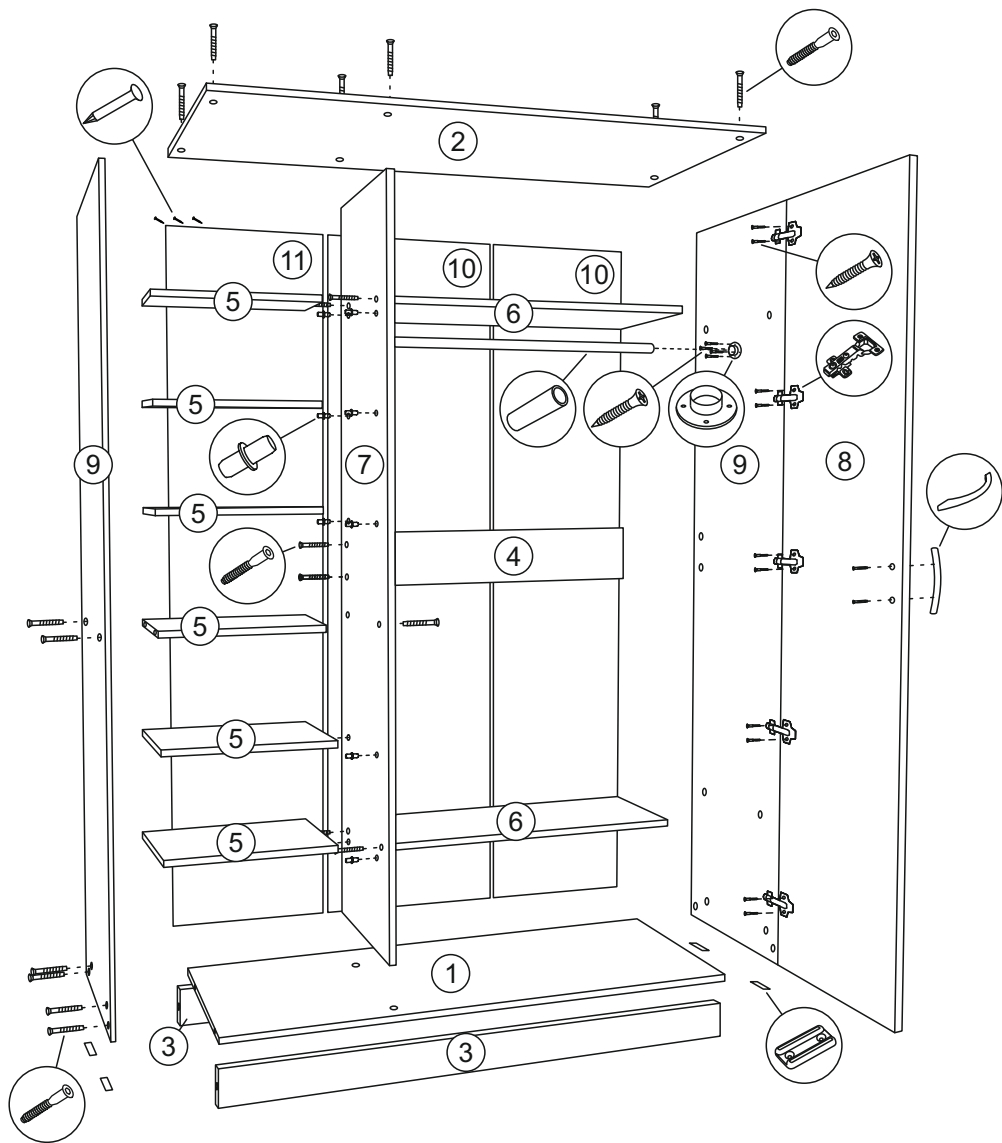
Шкаф 3-х створчатый «Дуэт»



г. Пермь, ул. Писарева, 1а
тел: +7 (342) 274-61-52 274-19-68 274-65-45

www.fabrika-eko.ru





Порядок сборки шкафа

- К деталям №9 и №7 крепим полкодержатели №21, также крепим штангодержатели №13 с помощью шурупов №12
- К деталям №9 и №7 крепим детали №2 №1 №6 №4 и №5 (1 из 6) с помощью конфирматов №17 (вставляем трубку №22 в штангодержатели)
- К деталям №9 крепим детали №3 с помощью конфирматов №17
- Крепим задние стенки ДВП №11 и №10 к деталям №2 №9 и №1 с помощью гвоздей №18 (между ДВП №10 прокладываем планку соединительную №23)
- Скрепляем задние стенки ДВП №11 и №10 с деталью №7 с помощью крабов №19 и шурупов №12
- К деталям №9 крепим подпятники №14 с помощью шурупов №12
- К деталям №8 крепим петли №20 с помощью шурупов №12, также крепим ручки №15 с помощью шурупов
- Крепим детали №8 к деталям №9 и №7 с помощью шурупов №12
- Производим регулировку деталей №8 с помощью винтов в петлях.

Комплектующие

№	Наименование	Кол-во	Размер
1	Дно	1	1380x450
2	Крышка	1	1412x500
3	Цоколь	2	1380x60
4	Стяжка	1	908x200
5	Полка малая	6	455x420
6	Полка большая	2	908x420
7	Прегорodka	1	2208x450
8	Дверь	3	2202x450
9	Боковина	2	2284x450
10	Задняя стенка ДВП	2	2240x464
11	Задняя стенка ДВП	1	2240x478

Фурнитура

№	Наименование	Кол-во
12	Шуруп универсальный	84
13	Штангодержатель	2
14	Подпятник	4
15	Ручка мебельная	3
16	Заглушка конфирмата	1
17	Конфирмат	32
18	Гвоздь	80
19	Краб	6
20	Петля 4-х шарнирная внутренняя	15
21	Полкодержатель	23
22	Трубка	1
23	Планка соединительная H-образная	1