

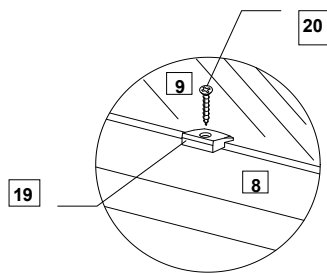
80.06 Шкаф навесной 800 (серия "ЛАЙТ")

Список деталей

п/п	Наименование детали	Длина	Ширина	Толщ.	Кол-во
1	Стенка верт. левая	1000	320	16 мм	1
2	Стенка верт. правая	1000	320	16 мм	1
3	Стенка верт. средняя	1000	300	16 мм	1
4	Крышка нижняя	800	320	16 мм	1
5	Крышка верхняя	800	320	16 мм	1
6	Перемычка	766	120	16 мм	1
7	Щит горизонтальный	200	300	16 мм	2
8	Дверь МДФ	1028	796	16 мм	1
9	Стекло крашенное	878	446	4 мм	1
10	Полка стекл.	548	290	8 мм	2
11	Задняя стенка ХДФ	1012	778	3.2 мм	1

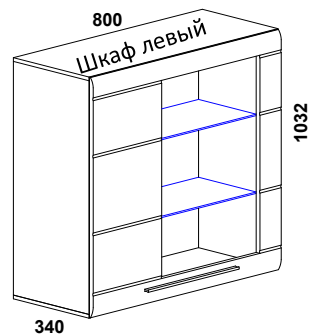
Список фурнитуры

12	Еврошуруп 7x50	14 шт.
13	Подвеска регулируемая универсальная	2 шт.
14	Петля 4-х шарнирная с доводчиком	4 шт.
15	Ручка РМ 2300.00.384 черная	1 шт.
16	Шуруп 4 x 16	16 шт.
17	Шуруп 4x30	4 шт.
18	Ключ для еврошурупа	1 шт.
19	Стеклодержатель	12 шт.
20	Шуруп 4x20	12 шт.
21	Полкодержатель для стекла	8 шт.
22	Стойка к эксцентрику М6 MINIFIX	10 шт.
23	Футорка D10 пластик	10 шт.
24	Эксцентрик D15/16мм MINIFIX	10 шт.
25	Заглушка для еврошурупа (самоклейка)	14 шт.
26	Планка монтажная	2 шт.

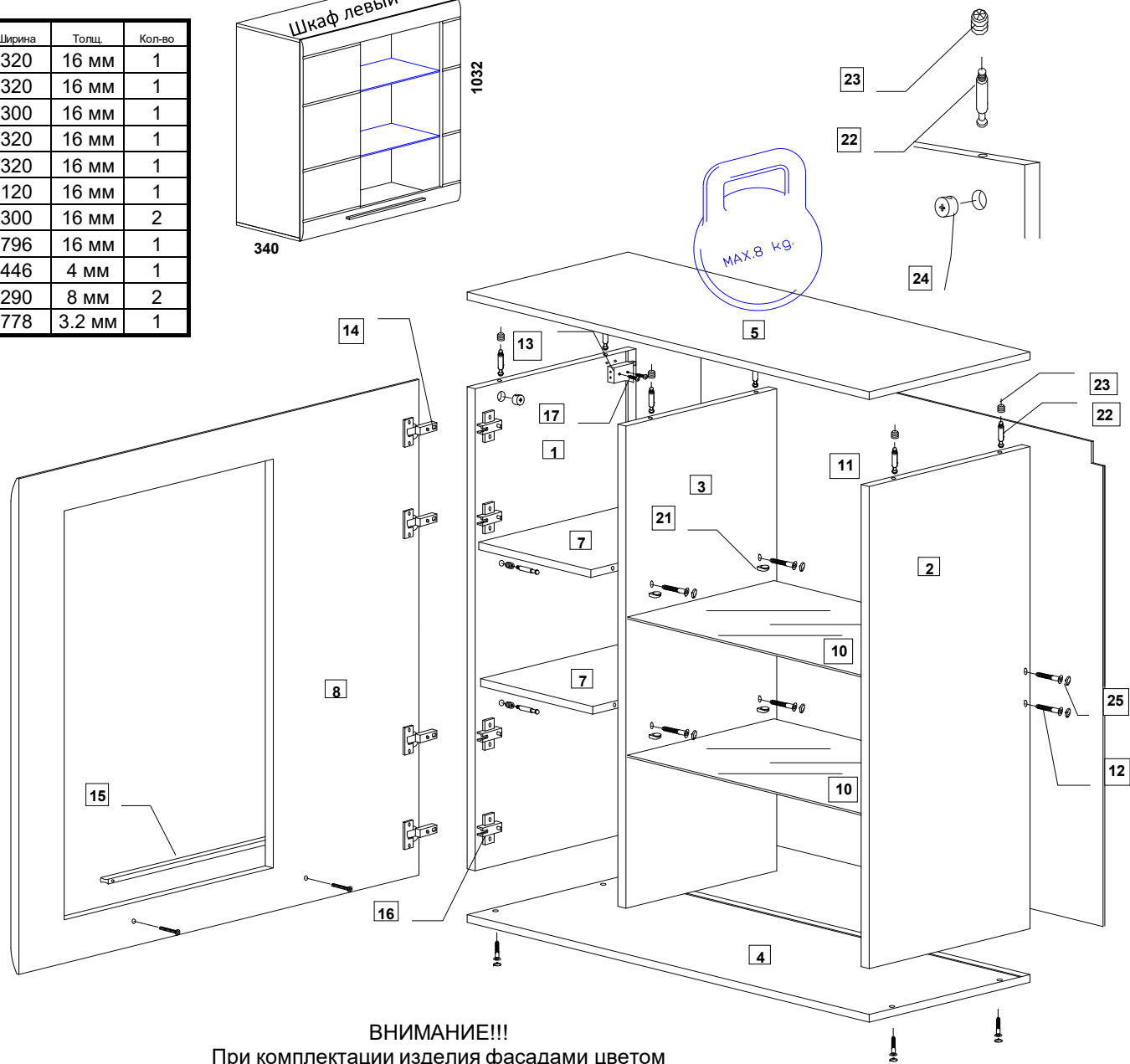


При покупке изделия со светодиодной подсветкой необходимо самостоятельно просверлить отверстие диаметром 6 мм в задней стенке напротив полки.

На схеме изображена сборка шкафа навесного левого.



Стяжка эксцентриковая



ВНИМАНИЕ!!!

При комплектации изделия фасадами цветом "ЧЕРНЫЙ ГЛЯНЕЦ", вместо ручки РМ 2300.00.384 черная ставят ручку РМ 2300.00.384

САТИН

ВНИМАНИЕ!!! Максимальная нагрузка на шкаф - 8 килограмм!

Правила хранения и эксплуатации мебели.

1. Мебель должна храниться и эксплуатироваться в сухих и теплых помещениях, имеющих отопление и вентиляцию, при температуре не ниже + 20 С и не выше + 40 С при относительной влажности 45-70%.
2. Удаление пыли с поверхности следует производить сухой мягкой тканью.
3. Для удаления загрязнений (пятен) рекомендуется производить протирку мебели влажной тканью с добавлением небольшого количества моющего средства. Потом все поверхности и фурнитуру необходимо протереть сухой тканью.
4. Поверхности деталей мебели следует оберегать от попадания влаги во избежание разбухания ДСП и отклеивания кромок на боковых поверхностях.
5. Во избежание выцветания фасадов, нужно оберегать от прямых солнечных лучей.

ВНИМАНИЕ! Предприятие не несет ответственности за дефекты, возникшие в случае нарушения правил хранения и эксплуатации мебели.

ГАРАНТИИ ИЗГОТОВИТЕЛЯ

1. За механические повреждения, возникшие при транспортировке, предприятие-изготовитель ответственности не несет.
2. Гарантийный срок эксплуатации мебели 24 месяца со дня продажи при соблюдении правил.
3. В случае обнаружения производственных дефектов или недостатки комплектующих, следует обратиться в магазин или на предприятие-изготовитель.
4. Ввиду совершенствования технологии, изменения конструкции узлов или применения новых материалов, возможны отклонения по сравнению с данной инструкцией.
5. При покупке мебели по представленным образцам, предприятие-изготовитель и магазин цвет и текстуру приобретаемых изделий в соответствии с образцом не гарантирует.

БЛАГОДАРИМ ЗА ПОКУПКУ!