

095.03 Пенал навесной 380 (серия ФРЕШ)

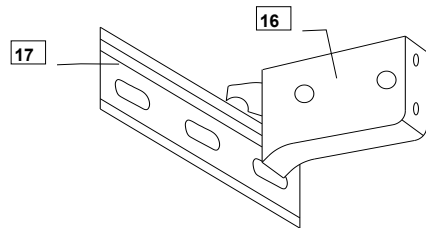
Список деталей

п/п	Наименование	Длина	Ширина	Кол-во
1	Стенка вертикальная левая	1368	286	1
2	Стенка вертикальная правая	1368	286	1
3	Крышка (верхняя, нижняя)	382	286	2
4	Стенка горизонтальная	348	266	1
5	Дверь	1394	376	1
6	Полка	346	260	2
7	Задняя стенка ХДФ	1382	362	1

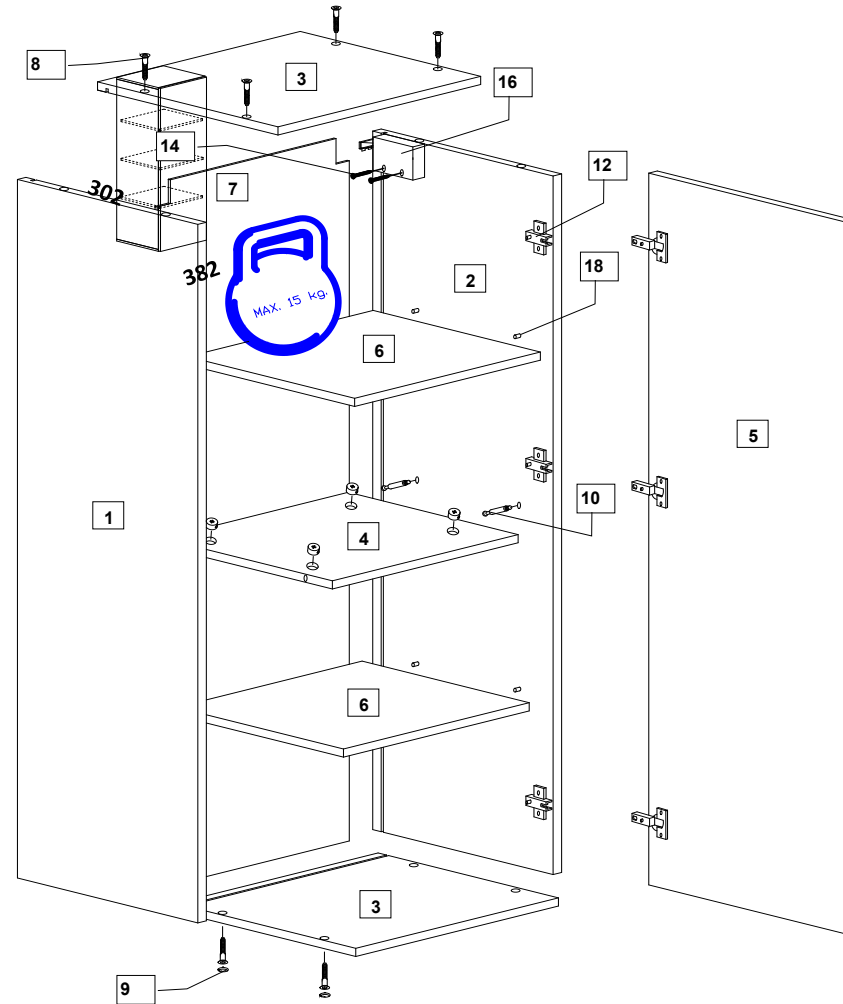
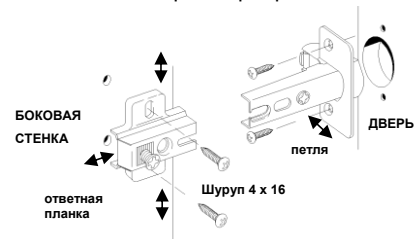
Фурнитура

8	Еврошуруп 7x50	8 шт.
9	Заглушка для еврошурупа (самокл.)	4 шт.
10	Стяжка эксцентриковая	4 к-т.
	10.1 Шток эксцентрика саморез MINIFIX	4 шт.
	10.2 Эксцентрик D15/16мм MINIFIX	4 шт.
11	Заглушка для эксцентрика (самокл.)	4 шт.
12	Петля 4-х шарнирная с доводчиком накл. 90°	3 шт.
13	Шуруп 4 x 16	12 шт.
14	Шуруп 4 x 30	4 шт.
15	Толкатель Hetich	1 шт.
16	Подвеска регулируемая универсальная	2 шт.
17	Планка монтажная	2 шт.
18	Полкодержатель	8 шт.
19	Ключ для еврошурупа	1 шт.
20	Стяжка межсекционная	2 шт.
21	Демпфер	2 шт.
22	Шуруп 3,5 x 12	2 шт.

Монтаж подвески регулируемой универсальной



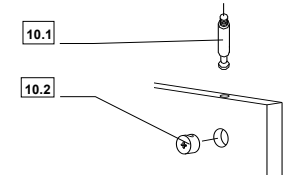
Установка четырехшарнирной петли:



Стяжка межсекционная **20** служит для скрепления между собой отдельных секций, отверстия диаметром 5мм сверлятся самостоятельно через две смежные стенки предметов только после тщательного выравнивания секций относительно друг друга.

140С

Стяжка эксцентриковая



Порядок сборки

1. К крышке нижней и верхней (3) прикрутить с помощью еврошурупов (8) стенки вертикальные (1, 2);
2. С помощью отвертки вкрутить в стенки вертикальные (1, 2) шток эксцентрика саморез MINIFIX (10.1);
3. Толкатель Netich устанавливается заподлицо к вертикальной или горизонтальной стенке шурупами 3,5x12 (22)
4. Демпфер крепится к торцу вертикальной или горизонтальной детали или на дверь для смягчения удара дверкой о корпус;

Правила хранения и эксплуатации мебели.

1. Мебель должна храниться и эксплуатироваться в сухих и теплых помещениях, имеющих отопление и вентиляцию, при температуре не ниже + 20 С и не выше + 40 С при относительной влажности 45-70%.
2. Удаление пыли с поверхности следует производить сухой мягкой тканью.
3. Для удаления загрязнений (пятен) рекомендуется производить протирку мебели влажной тканью с добавлением небольшого количества моющего средства. Потом все поверхности и фурнитуру необходимо протереть сухой тканью.
4. Поверхности деталей мебели следует оберегать от попадания влаги во избежание разбухания ДСП и отклеивания кромок на боковых поверхностях.
5. Во избежание выцветания фасадов, нужно оберегать от прямых солнечных лучей.

ВНИМАНИЕ! Предприятие не несет ответственности за дефекты, возникшие в случае нарушения правил хранения и эксплуатации мебели.

ГАРАНТИИ ИЗГОТОВИТЕЛЯ

1. За механические повреждения, возникшие при транспортировке, предприятие-изготовитель ответственности не несет.
2. Гарантийный срок эксплуатации мебели 24 месяца со дня продажи при соблюдении правил.
3. В случае обнаружения производственных дефектов или недостачи комплектующих, следует обратиться в магазин или на предприятие-изготовитель.
4. Ввиду совершенствования технологии, изменения конструкции узлов или применения новых материалов, возможны отклонения по сравнению с данной инструкцией.
5. При продаже мебели по представленным образцам, предприятие-изготовитель и магазин цвет и текстуру приобретаемых изделий в соответствии с образцом не гарантирует.

БЛАГОДАРИМ ЗА ПОКУПКУ!