

Сборка стенки

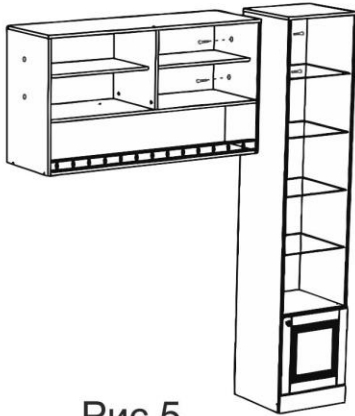


Рис.5

1 способ. Крепление подвесного шкафа к соседним шкафам с помощью межсекционных стяжек.

1) Чтобы прикрепить полку к шкафам с помощью межсекционных стяжек, предварительно нужно просверлить отверстия в стойках полки и шкафов диаметром 8 мм.

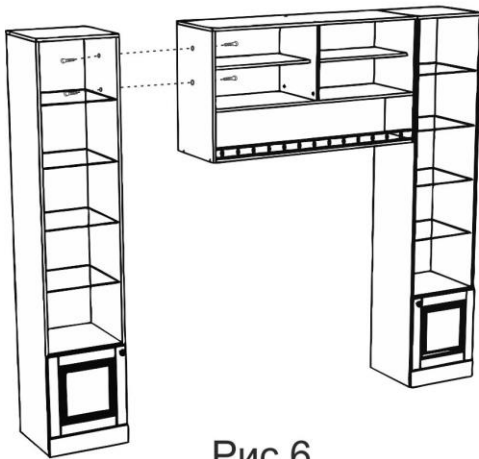


Рис.6

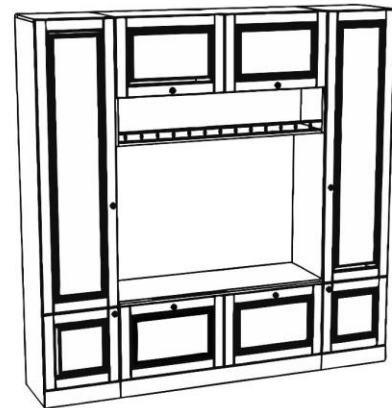


Рис.7

2 способ. Крепление подвесного шкафа к стене.



Рис.8

Для крепежа к стене предварительно нужно будет просверлить отверстие в крыше диаметром 8 мм по схеме на рис.8.

Затем с помощью углового подвеса (н), болта (о), гайки (р) и шайбы (п) подвесить полку к стене (рис. 9)

Крепеж подвеса к стене рекомендуем выбрать самостоятельно с учетом материала стены.

В случае крепления полки к стене ее нужно будет соединить с соседними модулями саморезами (л).

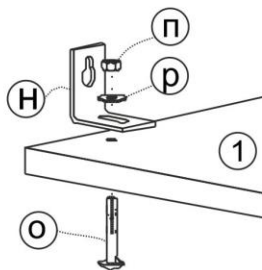


Рис.9