

## **Инструкция по эксплуатации.**

Мебель рекомендуется эксплуатировать в помещениях с температурой воздуха не ниже +10 °С относительной влажностью 65%.

При ослаблении соединений необходимо периодически затягивать эксцентрик. В случае необходимости перемещения изделия по ковровому покрытию (паркету), необходимо полностью освободить его от груза (матраса). Во избежание поломки имеющихся опор, передвижение производить, приподняв изделие над уровнем пола.

Удаление пыли с поверхности изделия производить мягкой тканью. Не допускать применение абразивных материалов для чистки поверхности изделия.

Рекомендуется предохранять поверхность от воздействия открытого огня и применяемых в быту кислот, щелочей, растворителей.

Запрещается в процессе сборки и эксплуатации изделий набора станиваться ногами на горизонтальные щиты.

Следует помнить, что сохранность и долговечность мебельных изделий зависят от эксплуатации и ухода за ними.

### **Гарантии изготовителя**

1. Гарантийный срок эксплуатации изделия - 24 месяца со дня продажи магазином. В период гарантийного срока, изготовитель гарантирует ремонт изделий или их замену, если потребителем не нарушены правила эксплуатации.

2. Претензии предъявляются потребителем непосредственно в торгующую организацию, в которой была приобретена мебель, представив настоящую «Инструкцию по сборке» и копию товарного чека.

3. Изделие **Комод СП 021-05.00.00**, входящее в состав **набора мебели для жилых комнат «Инесса»**, соответствует требованиям ГОСТ 16371, ТР ТС 025/2012.

4. Срок службы мебели - 10 лет.

5. Предприятие изготовитель оставляет за собой право вносить изменения в конструкцию изделия, не ухудшая его конструктивные и эксплуатационные характеристики.

6. Для сборки изделий рекомендуется привлекать квалифицированных специалистов.

7. При нарушении условий эксплуатации изготовитель снимает с себя гарантийные обязательства.

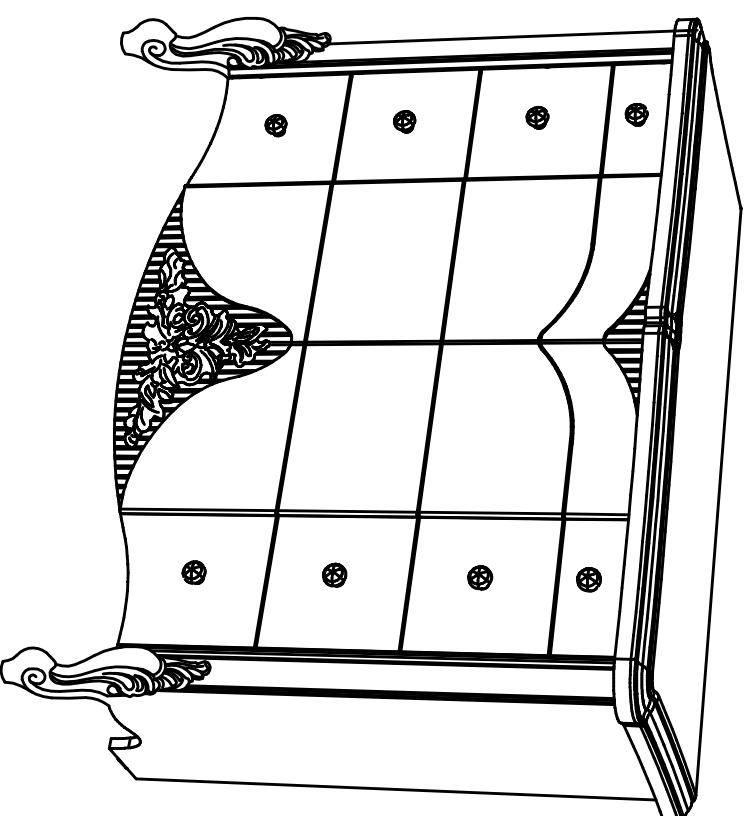
**Важно!** Сохраните, пожалуйста, инструкцию в случае повторной сборки мебели или рекламации. В случае составления рекламации пользуйтесь, пожалуйста, обозначением из инструкции сборки.

## **Инструкция по сборке**

### **Набор мебели «Инесса»**

**КОМОД**

**СП 021-05.00.00**



Дата изготовления

Печатный ОТК

Дата продажи

Печатный магазина

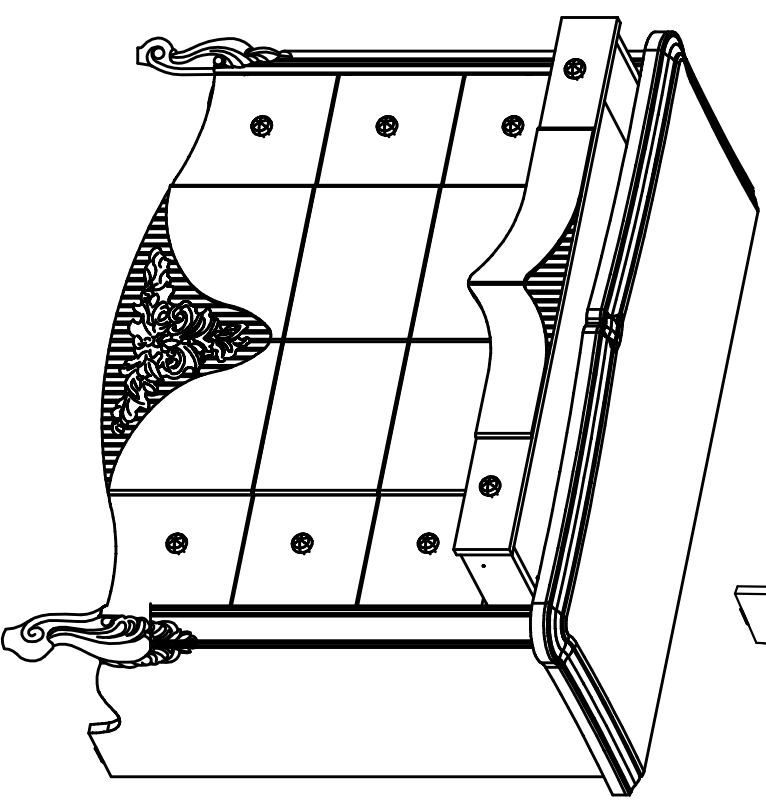
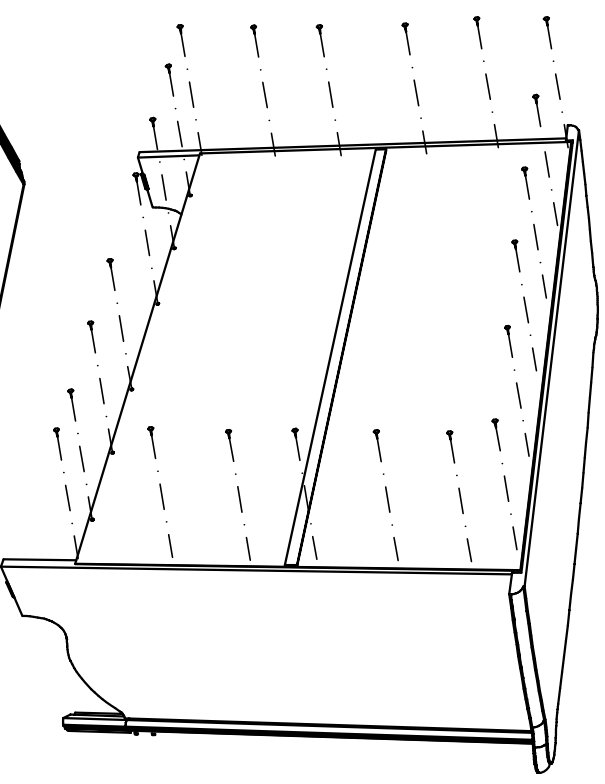
Перед сборкой изделия необходимо ознакомиться с настоящей инструкцией, проверить наличие фурнитуры согласно комплектационной ведомости. Определить расположение деталей в изделии в соответствии со схемой.

Для сборки Вам понадобятся шуруповерт и отвертки (в комплект не входят). Сборку производить на ровном полу, покрытом картоном или бумагой.

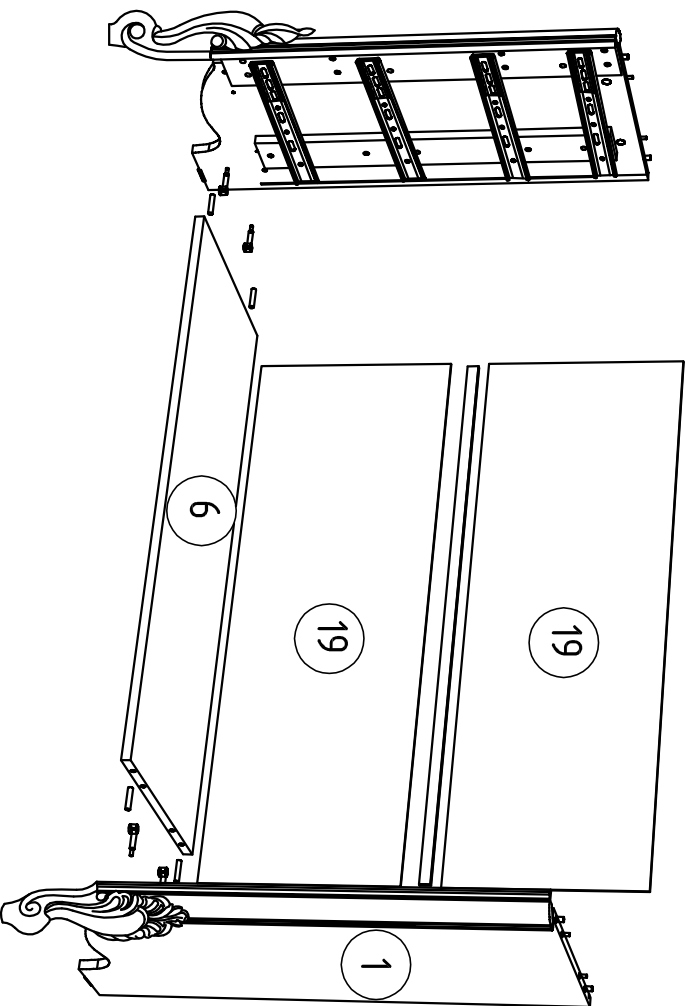
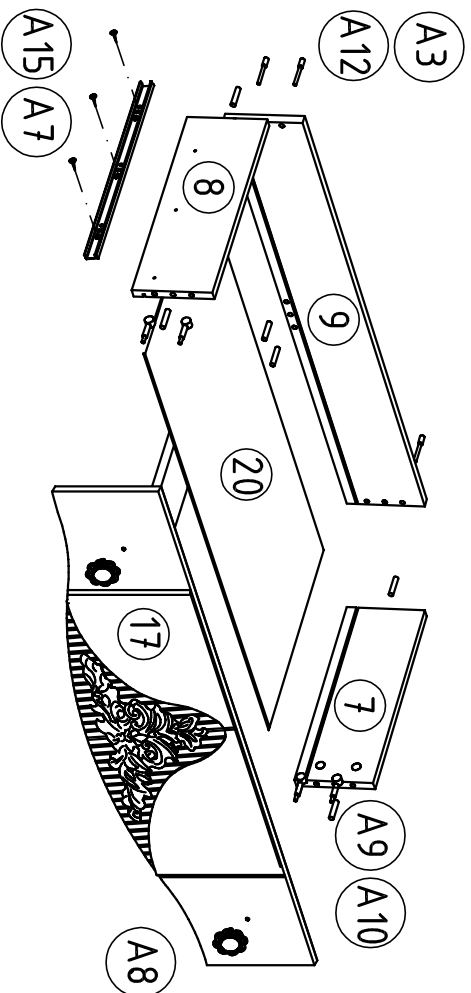
**Порядок сборки.**













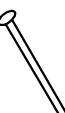



| №  | Наименование                     | Размеры      | Кол. |
|----|----------------------------------|--------------|------|
| 1  | Стенка вертикальная (правая)     | 834x413x16   | 1    |
| 2  | Стенка вертикальная (левая)      | 834x413x16   | 1    |
| 3  | Брусок вертикальный (внутренний) | 656x84x16    | 2    |
| 4  | Брусок вертикальный (правый)     | 698x84x16    | 1    |
| 5  | Брусок вертикальный (левый)      | 698x84x16    | 1    |
| 6  | Стенка горизонтальная            | 1017x425x16  | 1    |
| 7  | Стенка ящика (правая)            | 401x140x16   | 3    |
| 8  | Стенка ящика (левая)             | 401x140x16   | 3    |
| 9  | Задняя стенка ящика              | 928x140x16   | 3    |
| 10 | Брусок жесткости                 | 384x104x16   | 3    |
| 11 | Стенка ящика (правая)            | 401x84x16    | 1    |
| 12 | Стенка ящика (левая)             | 401x84x16    | 1    |
| 13 | Задняя стенка ящика              | 928x70x16    | 1    |
| 14 | Крышка                           | 1140x503x32  | 1    |
| 15 | Накладка ящика (верхняя)         | 979x205x22   | 1    |
| 16 | Накладка ящика (центральная)     | 979x205x22   | 1    |
| 17 | Накладка ящика (нижняя)          | 979x286x22   | 1    |
| 18 | Накладка ящика (малая)           | 979x155x22   | 1    |
| 19 | Задняя стенка                    | 1034x361x3,2 | 2    |
| 20 | Дно ящика                        | 938x394x3,2  | 3    |
| 21 | Дно ящика                        | 938x404x3,2  | 1    |
| 22 | Блок опора (правая)              | 834x52x52    | 1    |
| 23 | Блок опора (левая)               | 834x52x52    | 1    |

A14



Шляпки конфирматов и эксцентрики, видимые при эксплуатации, закрываем заглушками А4 и А5



|        |   |    |     |   |    |     |   |         |     |   |      |
|--------|---|----|-----|---|----|-----|---|---------|-----|---|------|
| A1     |  | 16 | A2  |  | 1  | A3  |  | 17      | A4  |  | 14   |
| A5     |  | 14 | A6  |  | 1  | A7  |  | 4 ПОДРЫ | A8  |  | 8    |
| d=10mm |   |    | A9  |   | 25 | A10 |  | 25      | A11 |  | 6    |
|        |   |    | A13 |    | 2  | A14 |    | 24      | A12 |  | 8x35 |
|        |   |    |     |   |    | A15 |    | 60      | A16 |    | 8    |
|        |   |    |     |   |    |     |   |         |     |   |      |

*Схема разбѐма  
направляющей*

