

# Здоровый Сон

## Инструкция по сборке кровати с металлическим основанием.

Изделие, транспортируемое в условиях минусовой температуры, при установке в помещении следует протереть сухой тряпкой.

Сборку изделия необходимо производить согласно инструкции предприятия изготовителя.

Установка изделия должна осуществляться на твердую и ровную поверхность.

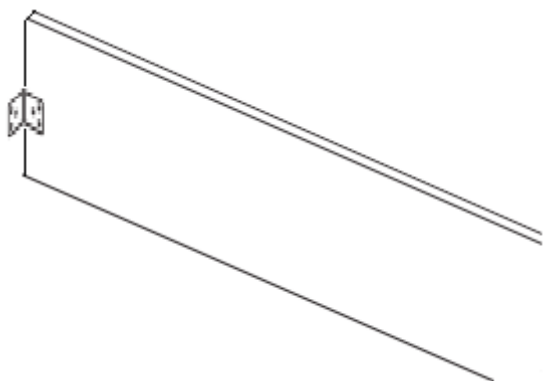
На собранное изделие нельзя вставать, нагрузка на гнотоклееные планки (ламели) должна распределяться равномерно.

Изделие рекомендуется применять в отапливаемых помещениях, использовать только по назначению, защищать от попадания прямых солнечных лучей, не размещать вблизи отопительных приборов, сырых и холодных стен. Поверхности деталей изделия следует оберегать от попадания влаги, щелочей, ацетона, спирта и т. д., а также от механических повреждений.

Изделие рекомендуется комплектовать пружинным или аналогичным по свойствам матрасом.

## Сборка кровати.


1. Установите спинку кровати (6) на место, где она будет стоять.
2. Соберите металлическое основание (3) в соответствии с прилагаемой инструкцией в коробке с изделием.
3. К изножью кровати (8) прикрепите угловые опоры (2) по разметке с помощью саморезов 3,5\*65 (5).
4. Прикрепите уголки (1) ко внутренним сторонам боковых царг по торцам (7) саморезами 3,5\*32 (4) в каждое отверстие уголка по середине высоты боковой царги, отступив от торца 1 мм.



5. Установите боковые царги (7):
  - к изножью (8) на угловую опору (2);
  - к спинке кровати (6) отступив от пола расстояние 55 мм.
- зафиксируйте саморезами 3,5\*32 (4) во все отверстия уголков (1).
6. Аккуратно вставьте собранное металлическое основание (3) внутрь кровати.

## Комплект поставки

Аккуратно освободите изделие от упаковочных материалов. Внимательно осмотрите детали, убедитесь в отсутствии механических повреждений. Распакуйте фурнитуру, проверьте наличие всех предметов, представленных на листе.



1



2



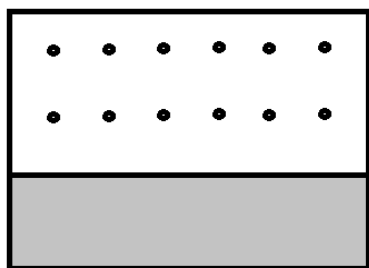
3




4



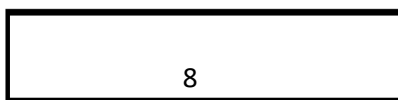
5



6



7



8

1.	Уголок №420	4 шт.
2.	Угловая опора	2 шт.
3.	Металлическое основание с ногами	1 шт.
4.	Саморез 3,5*32	32 шт.
5.	Саморез 3,5*65	4 шт.
6.	Спинка кровати	1 шт.
7.	Боковые царги кровати	2 шт.
8.	Изножье кровати	1 шт.