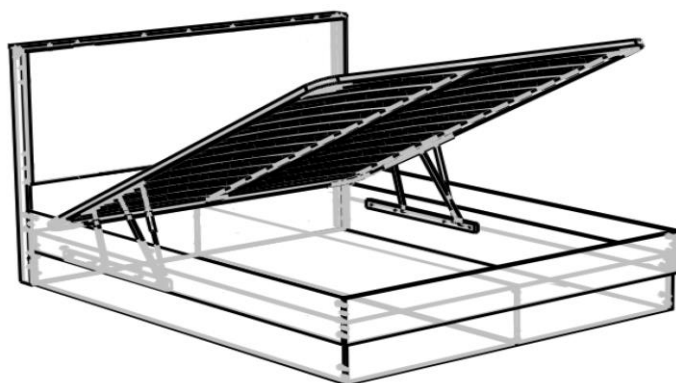


Схема сборки

Кровать с подъемным механизмом (1600/1800) Р 1.0.5 / Р 1.1.0



Габаритные размеры (ШхВхГ) :
1730 / 1930 x 1150 x 2090 мм.

ПРАВИЛА ХРАНЕНИЯ И ЭКСПЛУАТАЦИИ МЕБЕЛИ

1. Мебель должна храниться и эксплуатироваться в сухих и теплых помещениях, имеющих отопление и вентиляцию, при температуре не ниже + 20 С и не выше + 40 С при относительной влажности 45-70%.
2. Удаление пыли с поверхности следует производить сухой мягкой тканью.
3. Для удаления загрязнений (пятен) рекомендуется производить протирку мебели влажной тканью с добавлением небольшого количества моющего средства. Потом все поверхности и фурнитуру необходимо протереть сухой тканью.
4. Поверхности деталей мебели следует оберегать от попадания влаги во избежание разбухания ДСП и отклеивания кромок на боковых поверхностях.
5. Во избежание выцветания фасадов, нужно оберегать от прямых солнечных лучей.

















ГАРАНТИИ ИЗГОТОВИТЕЛЯ

1. За механические повреждения, возникшие при транспортировке, предприятие-изготовитель ответственности не несет.
2. Гарантийный срок эксплуатации мебели 24 месяца со дня продажи при соблюдении правил.
3. Претензии по комплектности и производственным дефектам в течение гарантийного срока должны направляться покупателем непосредственно в магазин, где приобретена мебель, с обязательным приложением товарного чека и упаковочных ярлыков.
4. Ввиду совершенствования технологии, изменения конструкции узлов или применения новых материалов, возможны отклонения по сравнению с данной инструкцией.
5. При продаже мебели по представленным образцам, предприятие-изготовитель и магазин цвет и текстуру приобретаемых изделий в соответствии с образцом не гарантирует.

ВНИМАНИЕ!

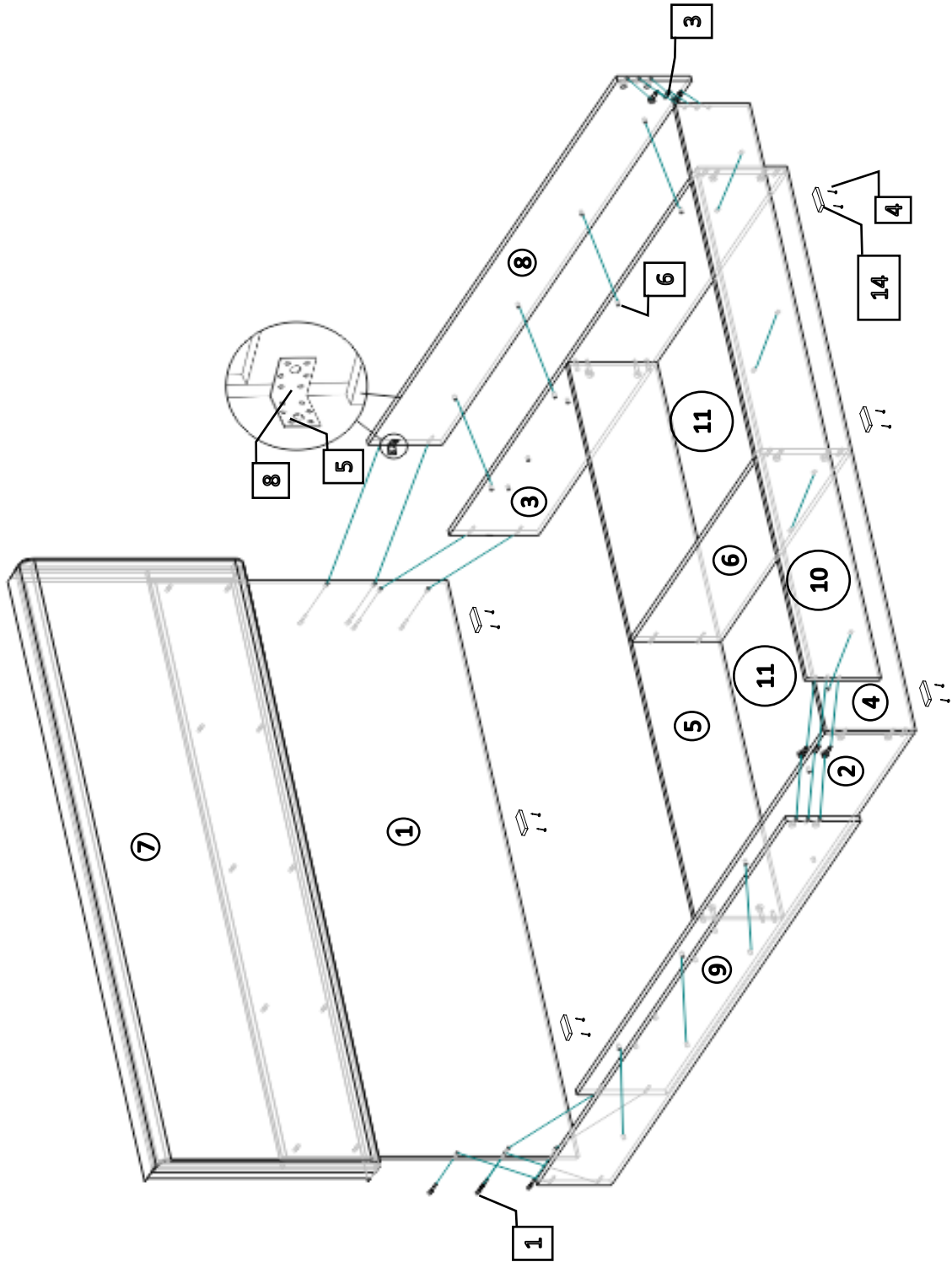
Предприятие не несет ответственности за дефекты, возникшие в случае нарушения правил хранения и эксплуатации мебели.

БЛАГОДАРИМ ЗА ПОКУПКУ!

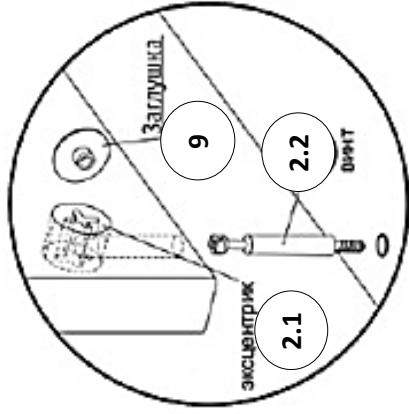
Список деталей					
п/п	Наименование	Длина	Ширина	Кол-во	Ед. изм.
<i>Кровать 1600 / 1800</i>					
1	Изголовье	800	1644/1844	1	шт.
2	Бок короба левый	2002	241	1	шт.
3	Бок короба правый	2002	241	1	шт.
4	Поперечина 1	241	1607/1807	1	шт.
5	Поперечина	1574/1774	240	1	шт.
6	Стяжка	1041	240	1	шт.
7	Фронтальная 1	600	1710/1910	1	шт.
8	Царга правая	2018	200	1	шт.
9	Царга левая	2018	200	1	шт.
10	Изножье	1650/1850	201	1	шт.
11	Дно	778/878	519	4	шт.
13	брус	778/878	0	2	шт.
Список фурнитуры					
п/п	Наименование	Изображение	Кол-во	Ед. изм.	
1	Конфирмат 7x50		10	шт.	
2	Эксцентриковая стяжка				
2.1	Эксцентрик		14	шт.	
2.2	Стойка к эксцентрику		14	шт.	
3	Шкант деревянный 8x30		14	шт.	
4	Саморез 3x20		36	шт.	
5	Саморез 3,5x16		16	шт.	
6	Винт М 6x25 мм потай		12	шт.	
7	Винт М 6x30 полусфера		16/18	шт.	
8	Уголок крепежный 50x50		2	шт.	
9	Заглушка d-18		14	шт.	
10	Заглушка d-14		10	шт.	
11	Механизм подъема кровати		1	к-т.	
12	Лямка (подъемн.мех-м)		1	шт.	
13	Ключ для конфирмата		1	шт.	
14	Подпятник для мебели		18	шт.	

Список фурнитуры				
п/п	Наименование	Изображение	Кол-во	Ед. изм.
15	Газ- лифт 800N		2	шт.
16	Орт.основание 1600 / 1800		1	шт.
17	Схема сборки		1	шт.

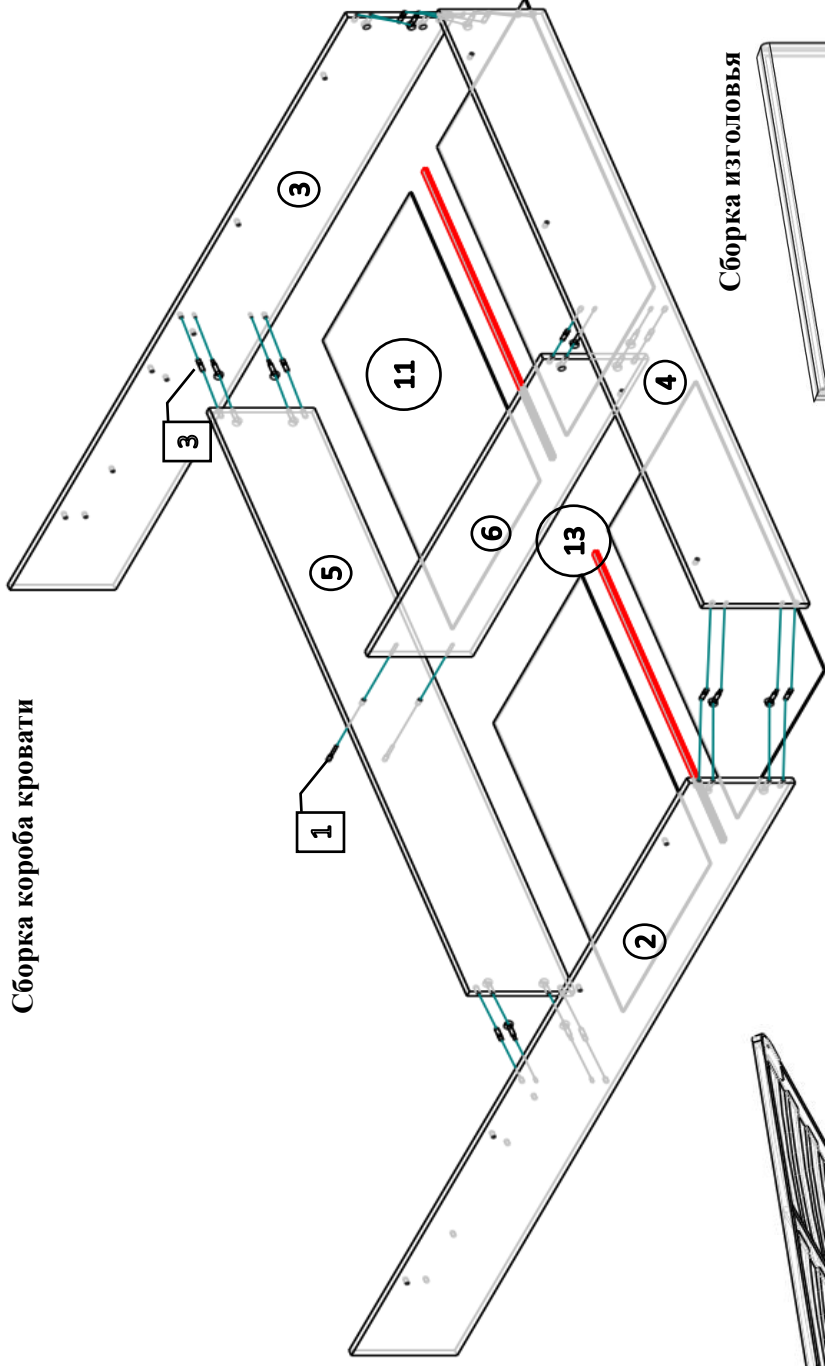
Сборка кровати (общая схема)



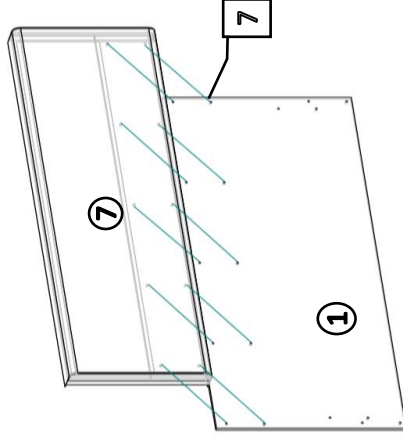
Стяжка эксцентриковая



Сборка короба кровати



Сборка изголовья



После монтажа газовых упоров и затяжки до упора комплектных гаек крепления необходимо ослабить их на один оборот для нормальной работы механизма.

Монтаж под. механизма

