








Инструкция по сборке кровати для детей «Классика», Классика Микс, Классика Люкс

	<p>Соедините с помощью евровинтов детали бортика.</p>
	<p>К перевернутому фасаду с помощью эксцентриков прикрепите две боковины ящика.</p>
	<p>При помощи евростяжек установите заднюю стенку ящика и планки дна.</p>
	<p>Прикрутите колеса саморезами к деревянным планкам</p>

	<p>Переверните ящик и вложите в него дно.</p>
	<p>Прикрепите 6 лотодержателей к одной из царг при помощи саморезов или скобозабивного пистолета, так чтобы расстояние между ними было равно длине лотодержателя. И 6 шт. с другой стороны той же царги.</p>
	<p>Соберите каркас кровати</p>



На противоположной царге установите держатели и ламели.



В середине кровати между ламелями прикрутите при помощи саморезов деталь из фанеры. Установите верхнюю планку.