





## Порядок сборки.




1. Проверить комплектность фурнитуры.
2. Прикрепить навесы (в) с помощью саморезов (а) таким образом, чтобы прорезь навеса совпала с глухим отверстием на панели (оно обозначено скобами).
3. Прикрепить крючки саморезами, входящими в комплект.

### Фурнитура




а	Саморез 4x30		6/8
б	Крючок		3/4
в	Навес		3/4

## Порядок сборки.



1. Проверить комплектность фурнитуры.
2. Прикрепить навесы (в) с помощью саморезов (а) таким образом, чтобы прорезь навеса совпала с глухим отверстием на панели (оно обозначено скобами).
3. Прикрепить крючки саморезами, входящими в комплект.

### Фурнитура

а	Саморез 4x30		6/8
б	Крючок		3/4
в	Навес		3/4